

基本的な組み方

16-内記組

16-内記組は16本で組む筒状のくみひもで、体ずつが交互になる綾の模様の美しいくみひもです。筒状のため、つぶすと平らな「平ひも」になり、中心に発砲スチロールなどのパイプを入れながら組むと「丸ひも」になります。

使用する糸

2色 体ずつ

(二つ折りの場合は、2色 体ずつ)

2色の糸を次のようにディスクにセットします。

スリット番号

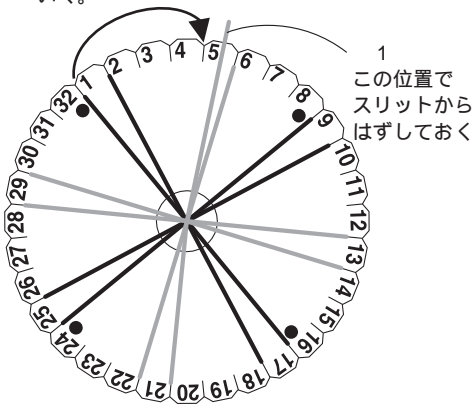
イ色... 1・2・9・10・17・18・25・26

ロ色... 5・6・13・14・21・22・29・30

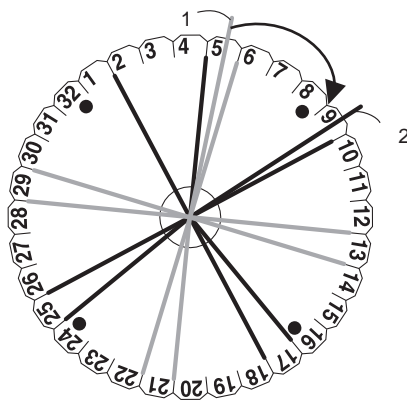
右回り

糸を動かす方向です
 1色 ———
 2色 ———

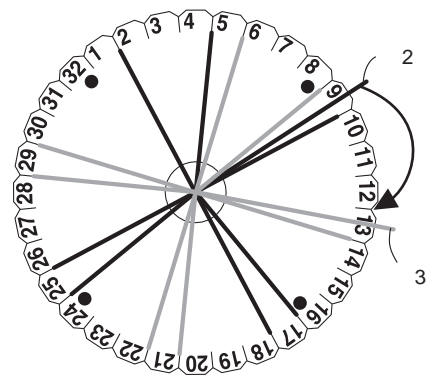
- 1 1 5/ 5の糸をスリットからはずして、5 6の間にしておき(1)、10の糸をスリットからはずし、5のスリットへ持っていく。



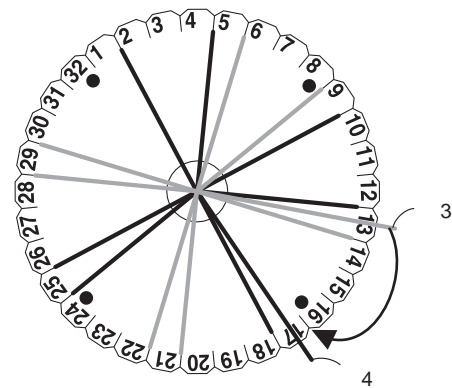
- 2 ☆1 9/ 9の糸をスリットからはずして、9 10の間にしておき(2)、15の糸を9のスリットへ持っていく。



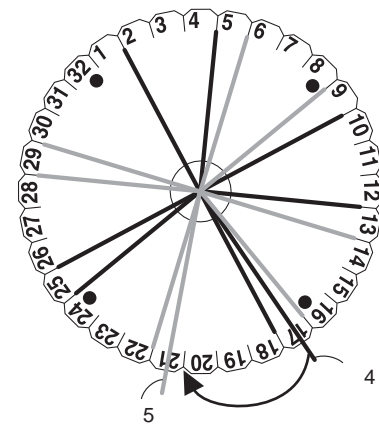
- 3 ☆2 13/ 13の糸をスリットからはずして、13 14の間にしておき(3)、25の糸を13のスリットへ持っていく。



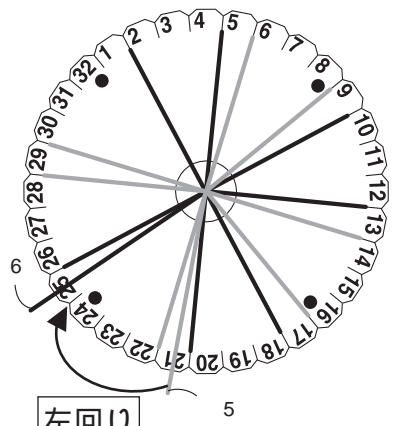
- 4 ☆3 17/ 17の糸をスリットからはずして、17 18の間にしておき(4)、35の糸を17のスリットへ持っていく。



- 5 ☆4 21/ 21の糸をスリットからはずして、21 22の間にしておき(5)、45の糸を21のスリットへ持っていく。



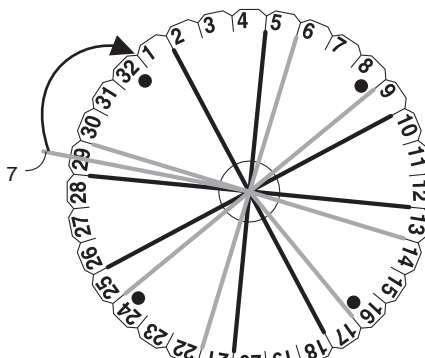
- 6 ☆5 25/ 25の糸をスリットからはずして、25 26の間にしておき(6)、55の糸を25のスリットへ持っていく。



- 7 ☆6 29/ 29の糸をスリットからはずして、29 30の間にしておき(7)、65の糸を29のスリットへ持っていく。



- 8 ☆7 1/ 7を10のスリットへ持っていく。



左回り

- 9 2 30/ 30の糸をスリットからはずして、29 30の間にしておき(8)、20の糸を30のスリットへ持っていく。

