

RICH MORE PRESS vol.27

リッチモアプレス vol.27

2016/12 発行

リッチモアの最新情報をお届けします



トッピングモール

25g玉巻約160m 13色展開

棒針4~6号 標準ゲージ22目38段


¥680(税別)

ベストアイズコレクション掲載 BR-12915

引き揃えても、そのままでも

つぶつぶが可愛い

ファンシーモールヤーン



エクセレントモヘア<カウント10>グラデーション

20g玉巻約200m 14色展開


棒針4~5号(1本どり) 6~8号(2本どり)

標準ゲージ25目36段 19目28段

¥880(税別)

ベストアイズコレクション掲載

BR-12918,12924



希少なスーパーキッドモヘアの

軽くて柔らかい肌触りの

ロングピッチグラデーションヤーン

印刷の都合上、若干色目が異なる場合があります。



<http://www.richmore.jp>



<http://amuuse-hamanaka.com/>


ブラウン系 バストラインから編みだす薄手の軽くて暖かカーデ

作品 No. CRMY-265 使用糸☆トッピングモール C/#162-4.4玉

エクセレントモヘア<カウント10>グラデーションC/#129-4玉

使用針☆ハマナカアミアミ手あみ針 特長4本針9号、片かぎ針4/0号(拾い目用)

レース☆アクセサリーパーツ アニマルレース (H630-005-2・ブラウン系) -1袋



胸もとのレースがアクセント♪

お好みの色でぜひ編んでくださいね☆

ピンク系

作品 No. CRMY-267

使用糸☆トッピングモール C/#135-4.4玉

エクセレントモヘア<カウント10>グラデーションC/#103-4玉

使用針☆ハマナカアミアミ手あみ針 特長4本針9号、片かぎ針4/0号(拾い目用)

レース☆アクセサリーパーツ 七宝柄タイルレース (H630-006-1・ピンク×赤) -1袋



作品 No. CRMR-292 **ケイトウのネックウォーマー**

使用糸☆ケイトウ C/#3-2 玉
手編みの場合：使用針☆ハマナカアミアミ手あみ針 特長4本針10mm
アンデミルミルの場合：アンデミルミル・トップ (H205-586) -1組



ミルミル C/#3

便利なりバージョン♡



手編み C/#2

ローゲージなので2玉ですぐ出来ちゃう今年のトレンド毛足の長いファー
アンデミルミルのネックウォーマー

作品 No. CRMR-349 **チャウチャウのネックウォーマー**

使用糸☆チャウチャウ C/#1-2 玉
手編みの場合：使用針☆ハマナカアミアミ手あみ針 特長4本針8mm
アンデミルミルの場合：アンデミルミル・トップ (H205-586) -1組



ミルミル C/#1

編地は表も裏もどちらも
使えて可愛い☆



手編み C/#2

Rich More^{リッチモア}

作品 No. CRMR-321
ダイヤ模様のミニ三角ストール



洋服のアクセントに最適☆



使用糸☆アルパカレジェーロ C/#7-0.6 玉
使用針☆ハマナカアミアミ手あみ針

玉付2本針10号、片かぎ針7/0号、4/0号（拾い目用）

レース☆アクセサリパーツ 桔梗レース (H630-007-3・イエロー系) -1袋

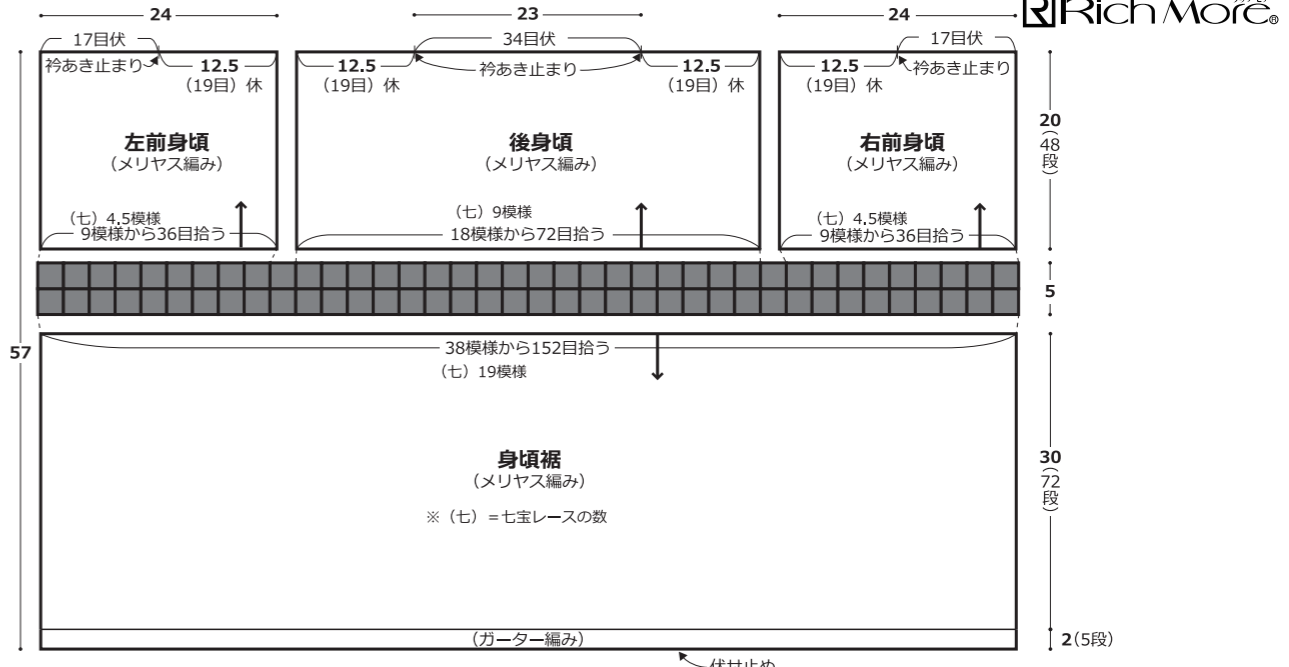
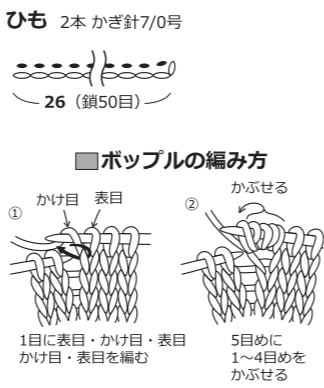
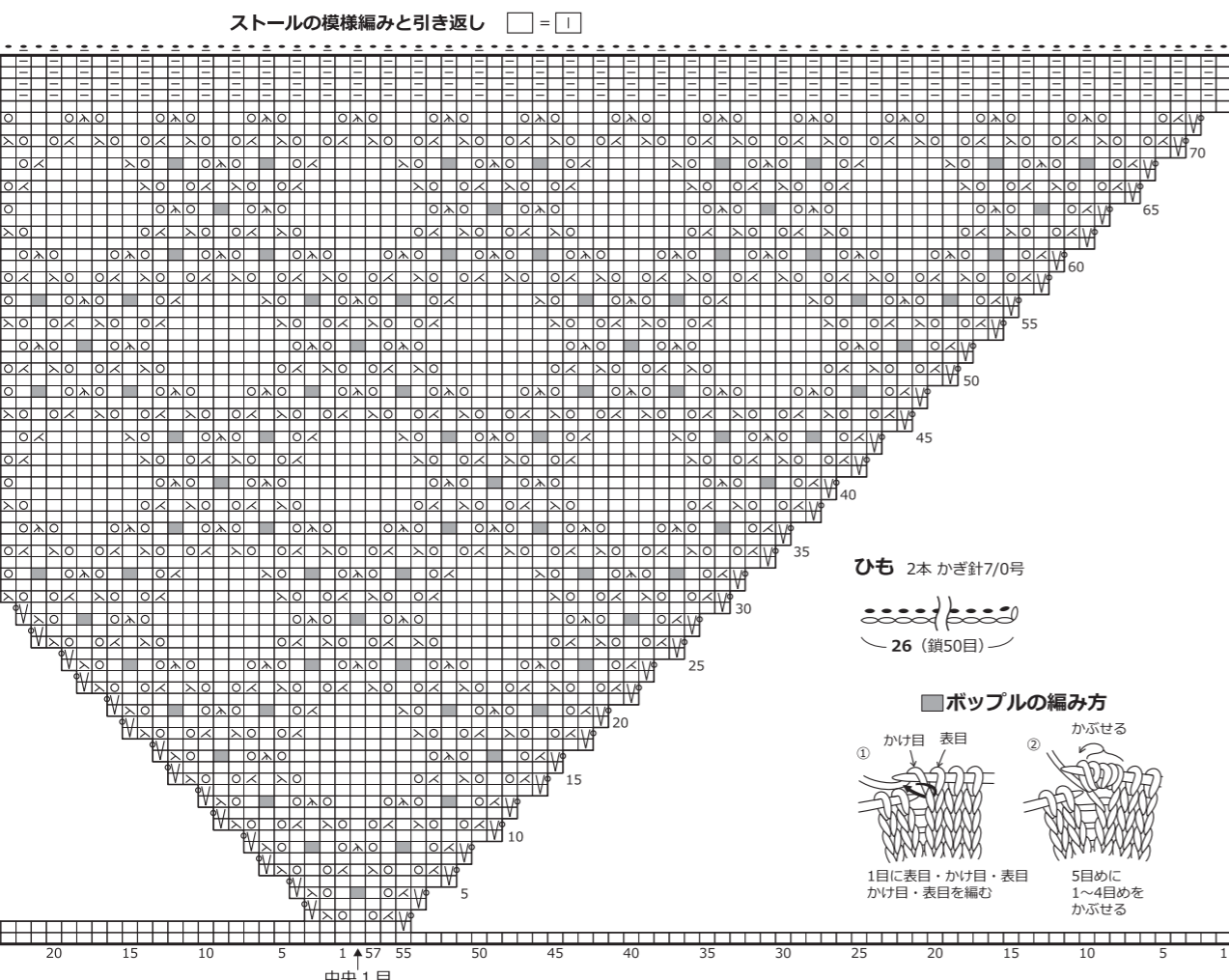
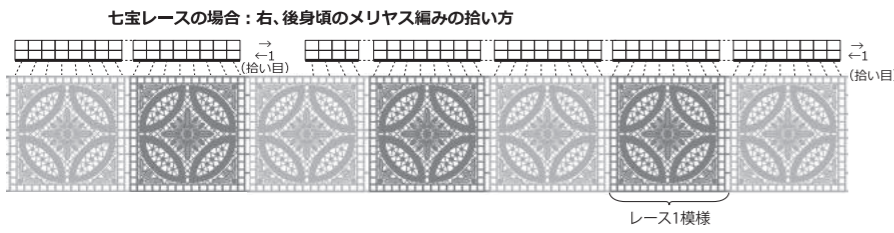
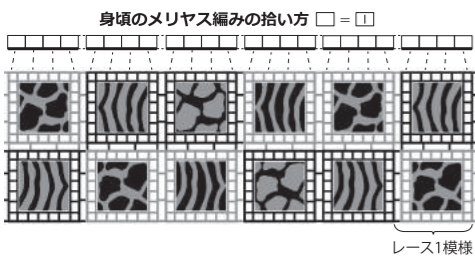
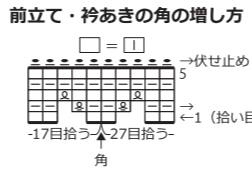
Rich More^{リッチモア}

バストラインから編みだす薄手の軽くて暖かカーデ (ブラウン系) CRMY-265 (ピンク系) CRMY-267

●使用糸と使用針

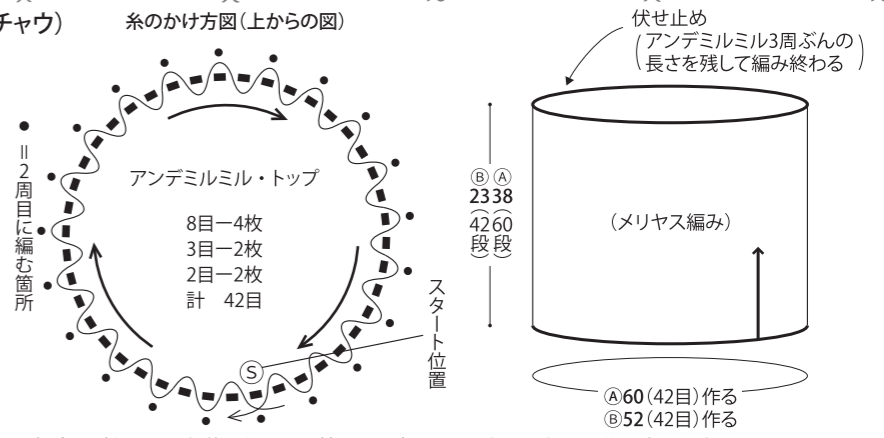
使用糸 (リッチモア手あみ糸)	作品番号	色番	色	使用量
トッピングモール	265	No.162	(オレンジ系)	4.4玉
エクゼレントモヘア	267	No.135	(ピンク系)	
＜カウント10＞グラデーション	265	No.129	(オレンジブラウン系)	4玉
	267	No.103	(ピンクグレー系)	
作品番号	リッチモア アクセサリーパーツ		色	使用量
265	アニマルレース (H630-005-2)		(ブラウン系)	1袋
267	七宝柄タイルレース (H630-006-1)		(ピンク×赤)	
使用針 (ハマナカ アミアミ手あみ針)				
特長4本針9号 片かぎ針4/0号 (拾い目用)				

- ゲージ…メリヤス編み 15目24段が10cm角
- 出来上がり寸法…後幅48cm、着丈57cm、ゆき丈66cm
- 編み方…糸はトッピングモール1本、カウント10グラデーション1本の2本で編みます。レースより目を拾い、身頃を編みます。肩は衿あきを残してかぶせはぎします。身頃から目を拾い、袖を編みます。袖下はすくいとじし、レース部分は巻きかがりはぎします。衿あき、前端に前立て・衿あきを編みます。



CRMR-292 (ケイトウ)・349 (チャウチャウ) ネットウオーマー

- 使用糸 ①ケイトウ(c/#3-2玉) ②チャウチャウ(c/#1-2玉)
- 使用ツール アンデミルミル・トップ(H205-586)
- ゲージ ①メリヤス編み7目15.5段が10cm角 ②メリヤス編み8目18段が10cm角
- 出来上がり寸法 ①首周り60cm、長さ38cm ②首周り52cm、長さ23cm
- 組み立て 8目×4枚、3目×2枚、2目×2枚を組み立てます。
- 編み方…糸は1本どりで編みます。メリヤス編みで編みます、編み終わりを伏せ止めます。裏メリヤス側を表にする。 ※2玉編み切りのため段数は目安です。



ダイヤ模様のミニ三角ストール CRMR-321

●使用糸と使用針

使用糸 (リッチモア手あみ糸)	色番	色	使用量
アルパカレジェーロ	No.7	(ブラウン)	0.6玉
リッチモア アクセサリーパーツ		色	使用量
栞レース (H630-007-3)		(イエロー系)	1袋
使用針 (ハマナカ アミアミ手あみ針)			
玉付2本針10号 片かぎ針7/0号、4/0号 (拾い目用)			

- 手編みの場合 どちらも一般的な作り目を輪にし、裏メリヤス編みで編み、伏せ止めます。
- ケイトウ 特長4本針 10mm 56目作り目 42段編む
ゲージ：9.5目 14段が 10cm 角 出来上がり寸法：首周り 60cm、長さ 30cm
- チャウチャウ 特長4本針 8mm 56目作り目、34段編む
ゲージ：10目 13段が 10cm 角 出来上がり寸法：首周り 56cm、長さ 26cm
- ゲージ…模様編み 14.5目24段が10cm角 ●出来上がり寸法…幅78cm、丈約39cm
- 編み方…糸は1本どりで編みます。レースを指定の長さにカットします。レースより拾い目し、編み始めます。ひもを編み、とじつけます。

