

# RICH MORE PRESS 2017/6 発行

— リッチモアプレス —

## vol.32



### Best recommended!

今月のオススメ作品&糸のご紹介

Silk cotton fine

KASANE

作品 BR-13019 Silk cotton fine & KASANE



作品 BR-13010



作品 BR-13035

# シルク

紫外線が強くなるこれからの季節に最適

## 1、蚕は桑の葉を食べ、その養分を体内でタンパク質に変えて、繭を作る。

蚕はタンパク質を口から出して近くの葉に貼りつけ、頭をハの字に動かし、体から液体を糸状に吐き出す。内側から何度も糸を重ね、自分の体を包み込むシェルターのような繭を作っていきます。繭は自然界の強い日差しや雨風などの天災や害虫から身を守ります。

## 2、蚕の糸は約11%もの水分を保持します。

水分を豊富に保持することで自由自在に水分を吸収・放湿し、繭の中の湿度、温度を調節します。シルクが断熱、吸放湿性に優れているのはこの水分率のおかげです。

## 3、蚕が作るタンパク質は10種類のアミノ酸で構成されているフィブロインです。

フィブロインは紫外線を吸収し無害にする特徴があり、紫外線から蚕を守ってくれます。シルクは一般的に紫外線カット率が90%以上とされています。それはフィブロインには紫外線を吸収して自己分解する力があるからです。シルクの糸や生地が黄変しやすいのはそのためです。

### Silk cotton fine

シルクコットン〈ファイン〉



- 構成 絹52%・綿48%
- 仕立 25g 玉巻 (約90m)
- 棒針 4-5号 23目30段
- かぎ針 4/0-5/0号 23目10段




### KASANE

襲 (かさね)

- 構成 絹100%
- 仕立 20g 玉巻 (約80m)
- 棒針 4-6号 25目34段
- かぎ針 4/0-5/0号 24目12段

※印刷の都合上、若干色目が異なる場合があります。



春夏号好評発売中  
BEST EYES COLLECTIONS  
VOL.130 Rich More

ベストアイズコレクション 130号 (春夏号)  
H610-130 ¥940 (税別)

作品  
No.CRM-301



—— 襲のマーガレット模様の5玉三角ストール ——

使用糸：襲（かさね） C/#23-4.2 玉  
使用針：ハマナカアミアミ手あみ針 片かぎ針 5/0 号

作品  
No.CRM-419



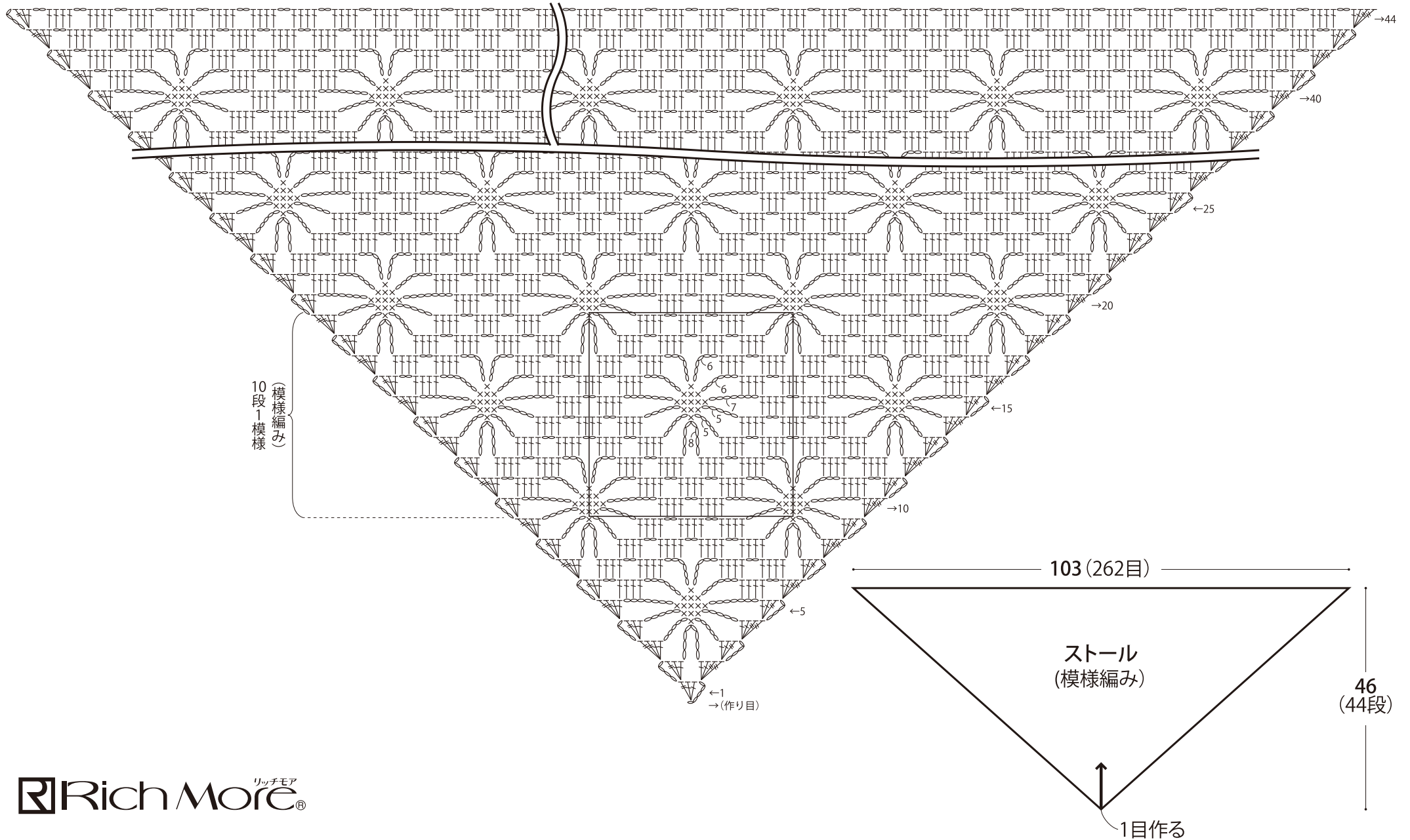
—— シルクコットン〈ファイン〉の2玉くつ下 ——

使用糸：シルクコットン〈ファイン〉 C/#6-2 玉  
使用針：ハマナカアミアミ手あみ針 短5本針 3号、4号

# 襲のマーガレット模様の5玉三角ストール

CRMR-301

- 使用糸…襲 c/#23-4.2玉
- 使用針…ハマナカアミアミ手あみ針 片かぎ針5/0号
- ゲージ…模様編み 25.5目9.5段が10cm角
- 出来上がり寸法…幅103cm、丈46cm
- 編み方…共糸鎖の作り目より編み始めます。



# シルクコットン〈ファイン〉の2玉くつ下

CRMY-419

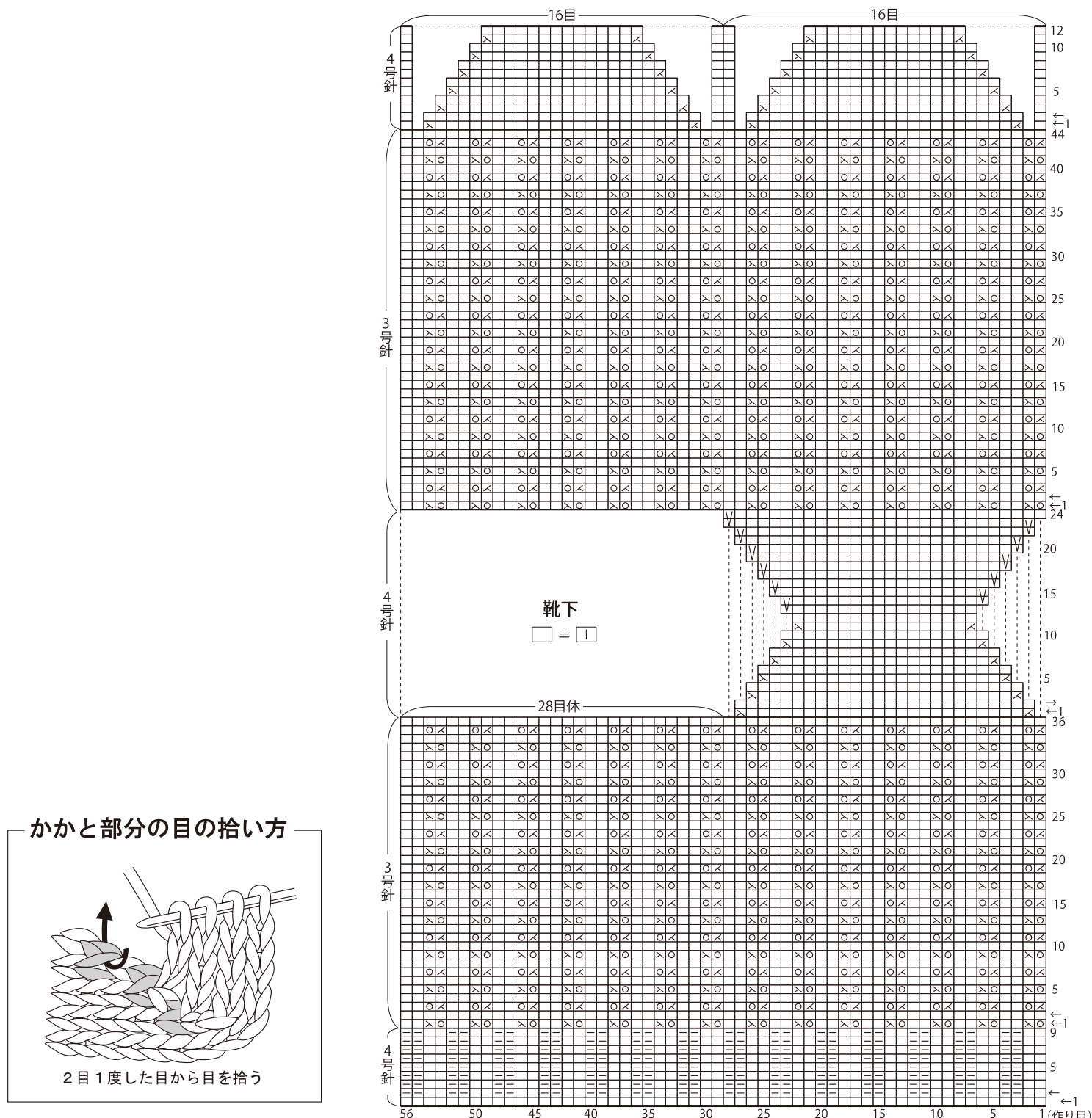
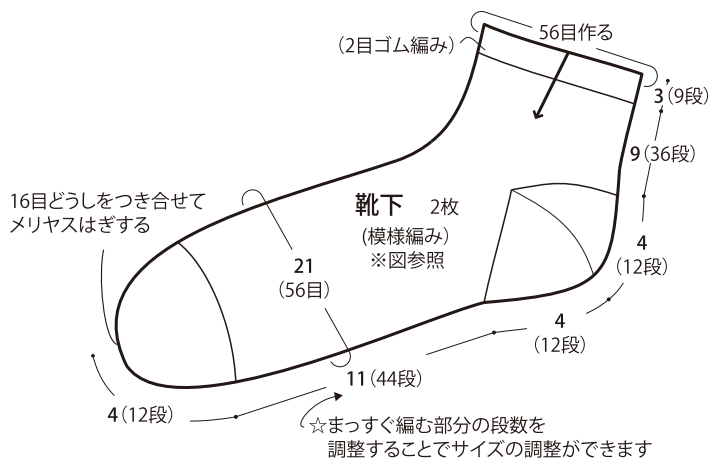
## ●使用糸と使用針

使用糸(リッチモア手あみ糸)	色番	色	使用量
シルクコットン〈ファイン〉	No.6	(藤色)	2玉
使用針(ハマナカ アミアミ手あみ針)			
短5本針4号、3号			

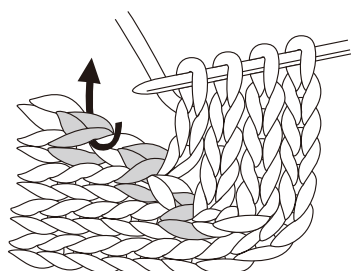
●ゲージ…模様編み 26.5目40段が10cm角

●出来上がり寸法…図参照

●編み方…糸は1本どりで、指定の号数で編みます。一般的な作り目を輪にして編み始めます。28目を休め、かかとを編みます。かかとが編めたら、再び輪にして編みます。残った16目どうしをメリヤスはぎではぎます。



## かかと部分の目の拾い方



2目1度した目から目を拾う