

# RICH MORE PRESS vol.24

リッチモアプレス vol.24

2016/8 発行

リッチモアの最新情報をお届けします

**New** リッチモア アクセサリーパーツ  
七宝柄タイルレース

中欄から右左のえきの色に編み込んでいただけます。

品番 H630-006-〇〇

商品名 リッチモア アクセサリーパーツ 七宝柄タイルレース

価格 1袋(1巾入/1羽19枚) ¥2,500(税込)

出荷単位 1 品質 約100% 編 約50mm

〇〇編みで、7色のお色で編み込んでいただけます。

※H630-007 色番1編み+H630-001

色番1 4522017449603 長赤×黒

色番2 4522017449670 黒×黒

色番3 4522017449687 黒×黒

色番4 4522017449694 白×黒

**New** リッチモア アクセサリーパーツ  
桔梗レース

中欄から右左のえきの色に編み込んでいただけます。

品番 H630-007-〇〇

商品名 リッチモア アクセサリーパーツ 桔梗レース

価格 1袋(1巾入/28×59センチ) ¥2,500(税込)

品質 約100% 編 約70mm

〇〇編みで、7色のお色で編み込んでいただけます。

※H630-007 色番1編み+H630-001

色番1 4522017449600 長赤×黒

色番2 4522017449677 黒×黒

色番3 4522017449624 黒×黒

色番4 4522017449631 黒×黒

レースに  
新柄!

カットしてアレンジを楽しんで  
いただけます。レースですが、  
箇所によっては若干ほつれてくる  
場合があります。

※色番によって両端のカット位置が異なります

「リッチモア アクセサリーパーツ」  
の情報を配信しています。  
<http://www.richmore.jp>

5玉で  
編める!

作品 No. CRMY-285

ランカの玉編みフリル



使用糸☆ランカ C/#9-5 玉

使用針☆ハマナカアミアミ手あみ針 片かぎ針 4/0 号

Rich More®

9月の新刊

9月20日発売予定  
ベストサイズコレクション128号

9月中旬発売予定  
オリヴィエ・ファブリックVol.2  
アクセサリーパーツ作品集Vol.2



新レースは「和」をイメージした桔梗柄&七宝柄。  
落ち着いた色味でショールやカーディガン、チュニック  
などに大活躍！9月発行の作品集をお楽しみに！

新商品やシーズンテーマは公式HPへ  
Rich More®  
<http://www.richmore.jp>

作品 No. CRMR-259 **サイエの三角ストール**

使用糸☆サイエ C/#2-2.9 玉

使用針☆ハマナカアミアミ手あみ針 玉付 2 本針 15 号



※「サイエ」は同じ色番でも玉によって色の出方やイメージが異なりますので、あらかじめご承知おきください。

作品 No. CRMU-312 **サイエの1玉帽子**

使用糸☆サイエ C/#3-1 玉

使用針☆ハマナカアミアミ手あみ針 特長 4 本針 14 号、12 号



 Rich More リッチモア

作品 No. CRMR-325  
**サイエのドミ/編みネックウォーマー**



使用糸☆サイエ C/#1-2 玉

使用針☆ハマナカアミアミ手あみ針 玉付 2 本針 12 号

※「サイエ」は同じ色番でも玉によって色の出方やイメージが異なりますので、あらかじめご承知おきください。

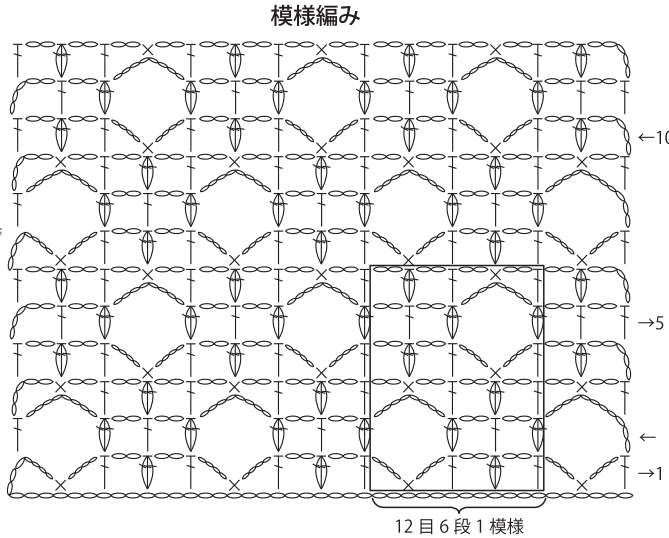
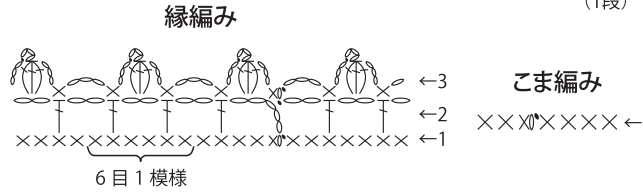
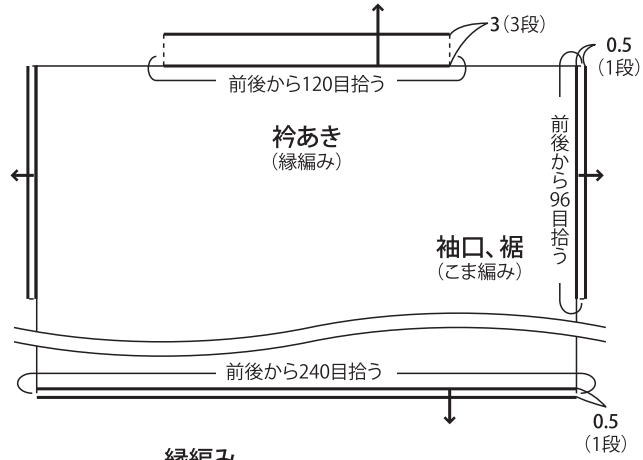
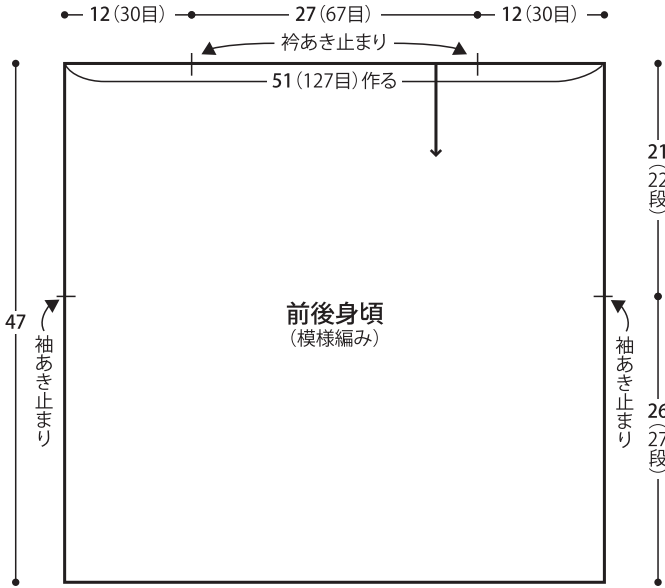
 Rich More リッチモア



# CRMY-285 ランカの玉編みプル



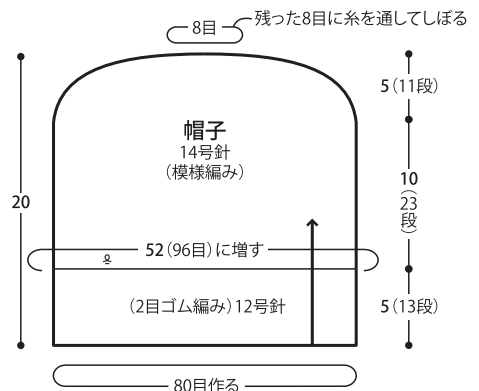
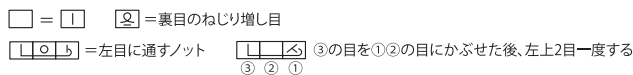
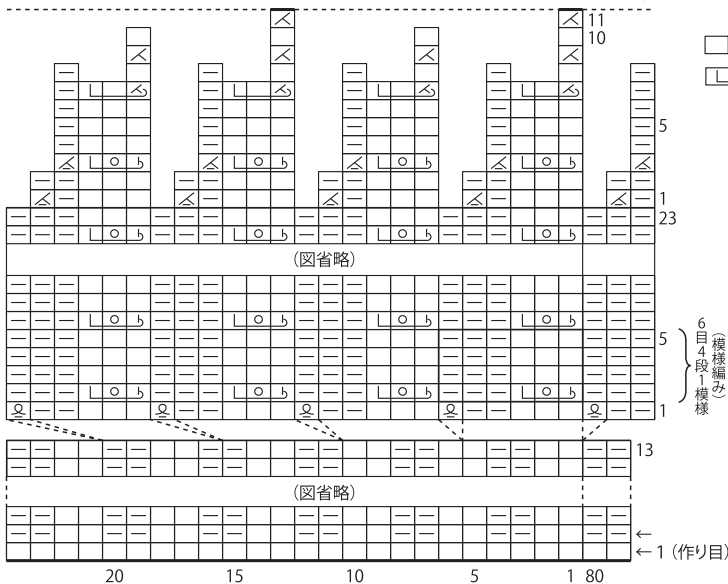
- 使用糸…ランカ c/#9-5玉
- 使用針…ハマナカミアミ手あみ針 片かぎ針4/0号
- ゲージ…模様編み 25目10.5段が10cm角
- 出来上がり寸法…胸囲102cm、着丈47.5cm、ゆき丈26cm
- 編み方…糸は1本どりで編みます。共糸鎖の作り目より編み始めます。肩は巻かがりはず、脇は鎖とじします。衿あき、袖口、裾に縁編みを編みます。



# CRMU-312 サイエの1玉帽子

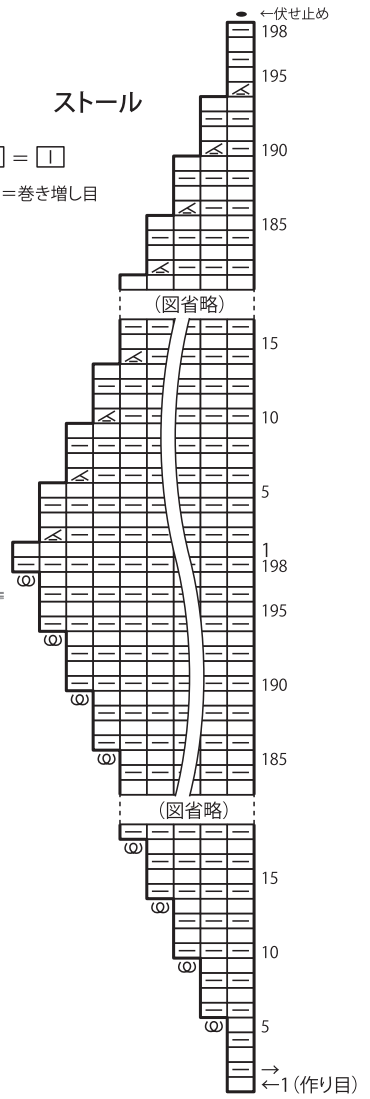
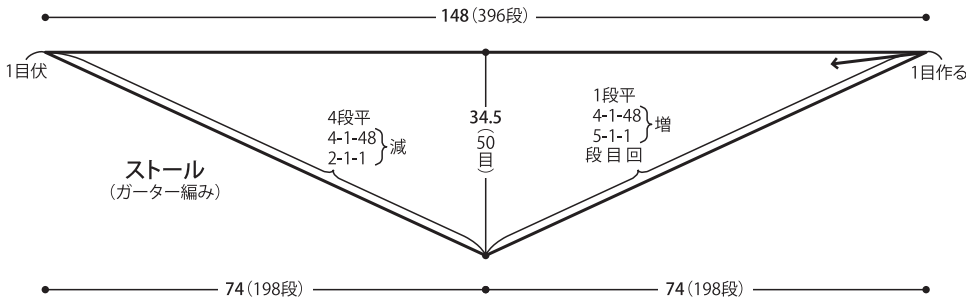
- 使用糸 サイエ c/#3-1玉
- 使用針 ハマナカミアミ手あみ針特長4本針14号、12号
- ゲージ 模様編み 18.5目23段が10cm角
- 出来上がり寸法 頭まわり52cm、深さ20cm
- 編み方 糸は1本どりで、一般的な作り目より編み始めます。トップで減目し、残った目に糸を通してしぼります。

帽子



# CRMR-259 サイエの三角ストール

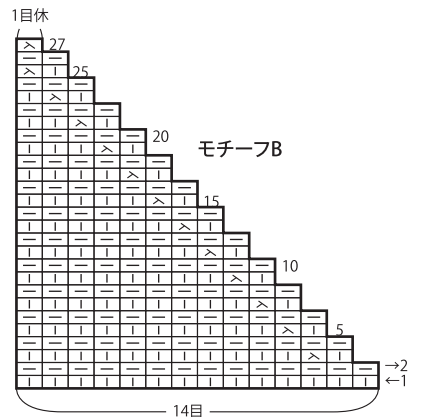
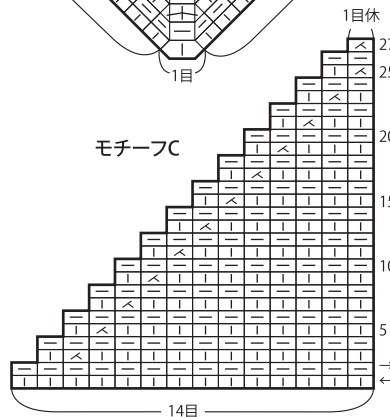
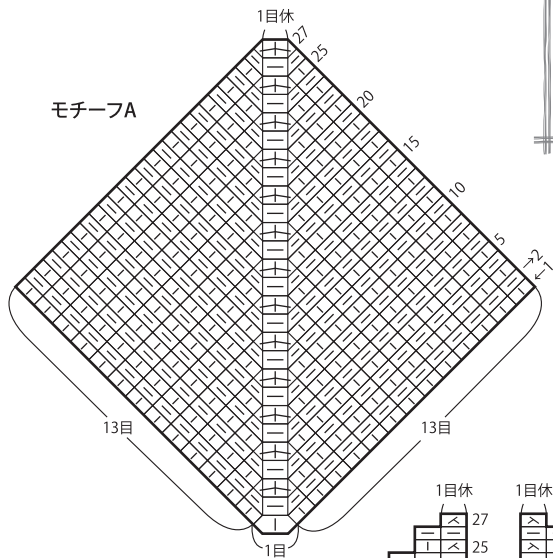
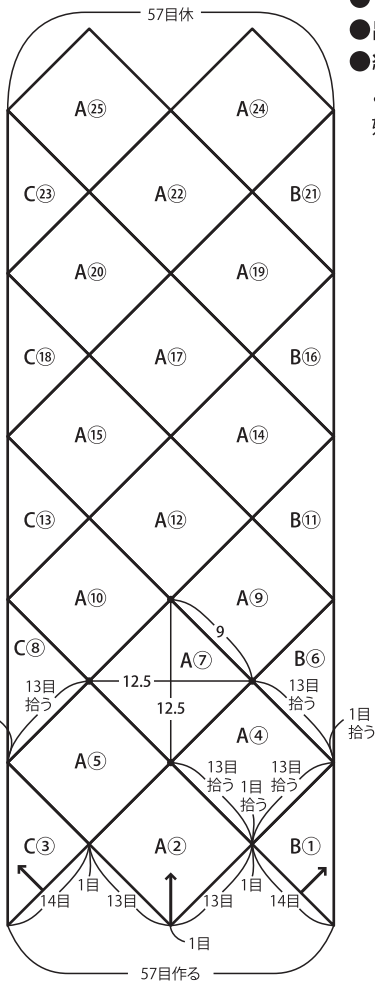
- 使用糸…サイエ c/#2-2.9玉
- 使用針…ハマナカアミアミ手あみ針 玉付2本針15号
- ゲージ…ガーター編み 14.5目26.5段が10cm角
- 出来上がり寸法…丈34.5cm、幅148cm
- 編み方…糸は1本どりで編みます。一般的な作り目より編み始めます。



# CRMR-325

## サイエのドミノ編みネックウォーマー

- 使用糸…サイエ c/#1-2玉
- 使用針…ハマナカアミアミ手あみ針 玉付2本針12号
- ゲージ…モチーフA 縦12.5cm×横12.5cm (9cm角)
- 出来上がり寸法…幅25cm、首回り62.5cm
- 編み方…糸は1本どりで編みます。別糸鎖の作り目より編み始めます。別糸をほどいて拾い目し、編み始めと編み終わりを目と段のはぎにします。



Rich More®