

RICH MORE PRESS vol.25

リッチモアプレス vol.25

2016/10 発行

リッチモアの最新情報をお届けします

～スペクトルモデム・パーセントなど定番商品使用～

しずく堂...富山県在住・手芸作家
コダワリあるレシピを用いたワークショップが好評。
北欧からインスピレーションされた色使い、デザインは斬新。



FAIR ISLE and
NORDIC
フェアアイレル&ノルディックニット
風工房

H611-021

2016/9/18 発刊

文化出版局編

¥1,500(税別)

使用素材...パーセント、カシミヤ

スペクトルモデム、マイルドラナ



風工房...東京都在住・ニットデザイナー
数多くの作品を雑誌などで発表、伝統的な模様、
独自の色使いで幅広いデザインが定評。



北欧が好き しずく堂の手編みこもの

H611-022

2016/9/25 発刊

文化出版局編

¥1,300(税別)

使用素材...パーセント、コパン

スペクトルモデム、マイルドラナ



スペクトルモデム

パーセント



アルパカレジェーロ

50g 玉巻約 225m 8色展開

棒針 10～11号

標準ゲージ 18目 24段

¥1,380(税別)

スーパーファインアルパカ使用の柔らかくて軽くて暖か♪

長袖プルが約5玉で出来ちゃうお得感♡

ベストアイズコレクション 128号(秋号)掲載作品

BR-12815 BR-12817 BR-12831 BR-12833

ベストアイズコレクション 129号(冬号)掲載作品

BR-12907 BR-12911 BR-12912

BR-12915 BR-12927 BR-12929



<http://www.richmore.jp>



<http://amuse-hamanaka.com/>

作品 No. CRMY-295

タフティの3色チュニック



キラリとさり気なく
光るラメが
大人っぽさを演出

使用糸☆タフティ C/#7-5.2玉、C/#2-1.2玉、C/#3-1.2玉
使用針☆ハマナカアミアミ手あみ針 特長4本針8号

Rich More®

作品 No. CRMR-318

タフティのリーフ柄三角ショール

使用糸☆タフティ C/#1-1.8 玉

使用針☆ハマナカアミアミ手あみ針

玉付 2 本針 5 号



作品 No. CRMR-244

スターメツィードのブル



使用糸☆スターメツィード C/#230-8.3 玉

使用針☆ハマナカアミアミ手あみ針

玉付 2 本針 10 号 特長 4 本針 9 号

作品 No. CRM-341

カウニスのネックウォーマー・帽子

使用糸☆カウニス ネックウォーマー C/#13-1 玉 帽子 C/#2-1 玉

使用針☆ハマナカアミアミ手あみ針 片かぎ針 8mm

♪♡1玉で簡単♡♪



Rich More リッチモア

Rich More リッチモア

CRMY-295

タフティの3色チュニック

Rich More

●使用糸と使用針

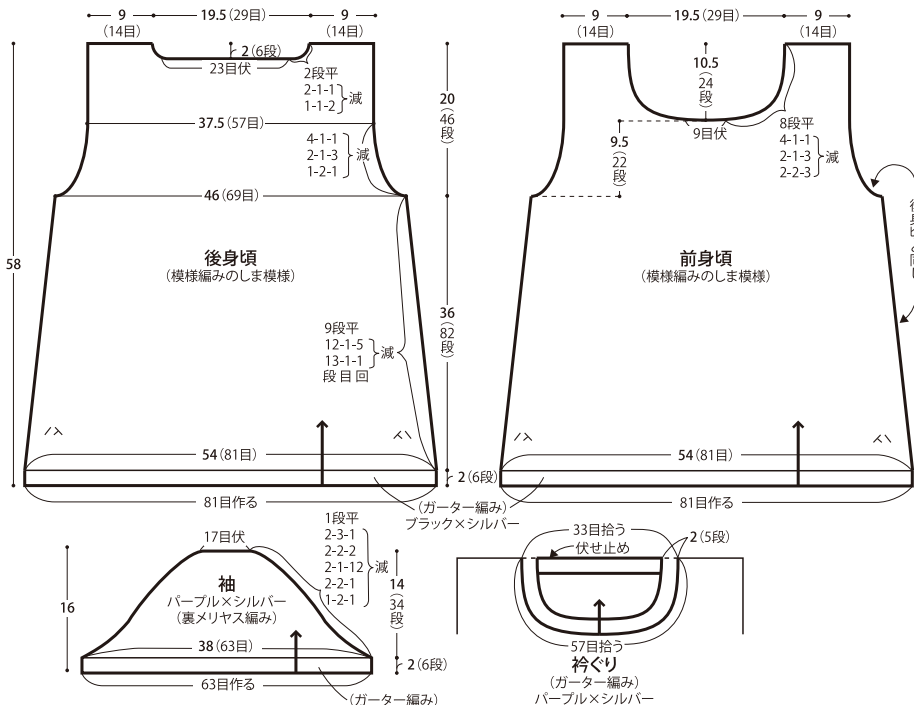
使用糸(リッチモア手あみ糸)	色番	色	使用量
タフティ	No.7	(パープル×シルバー)	5.2玉
	No.2	(グレー×シルバー)	1.2玉
	No.3	(ブラック×シルバー)	1.2玉
使用針(ハマナカ アミアミ手あみ針)			
特長4本針8号			

●ゲージ…模様編み 15目23段が10cm角

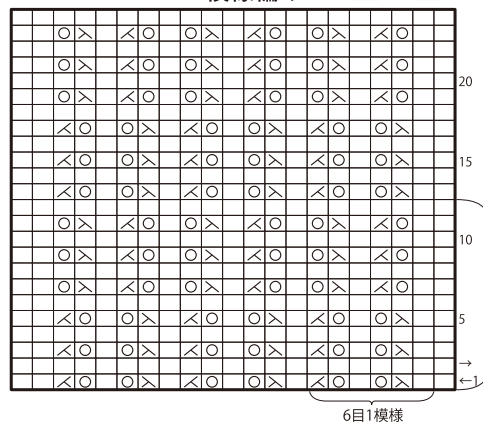
裏メリヤス編み 16.5目24段が10cm角

●出来上がり寸法…胸囲92cm、着丈58cm、背肩幅37.5cm、袖丈16cm

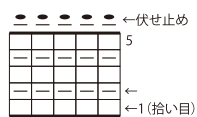
●編み方…糸は2本どりで指定の配色で編みます。身頃、袖ともに一般的な作り目より編み始めます。肩はかぶせはぎ、脇と袖下はすくいとじします。衿ぐりにガーター編みを編みます。袖を引き抜きとじでつめます。



模様編み



衿ぐりのガーター編み



身頃のしま模様の配色

パープル×シルバー 2本どり	49段め～最終段
パープル×シルバー 1本	37段め～48段め
グレー×シルバー 1本	25段め～36段め
グレー×シルバー 2本どり	13段め～24段め
グレー×シルバー 1本	13段め～24段め
ブラック×シルバー 1本	13段め～24段め
ブラック×シルバーの2本どり	1段め～12段め

CRMR-318 タフティのリーフ柄三角ショール

Rich More

●使用糸と使用針

使用糸(リッチモア手あみ糸)

使用量

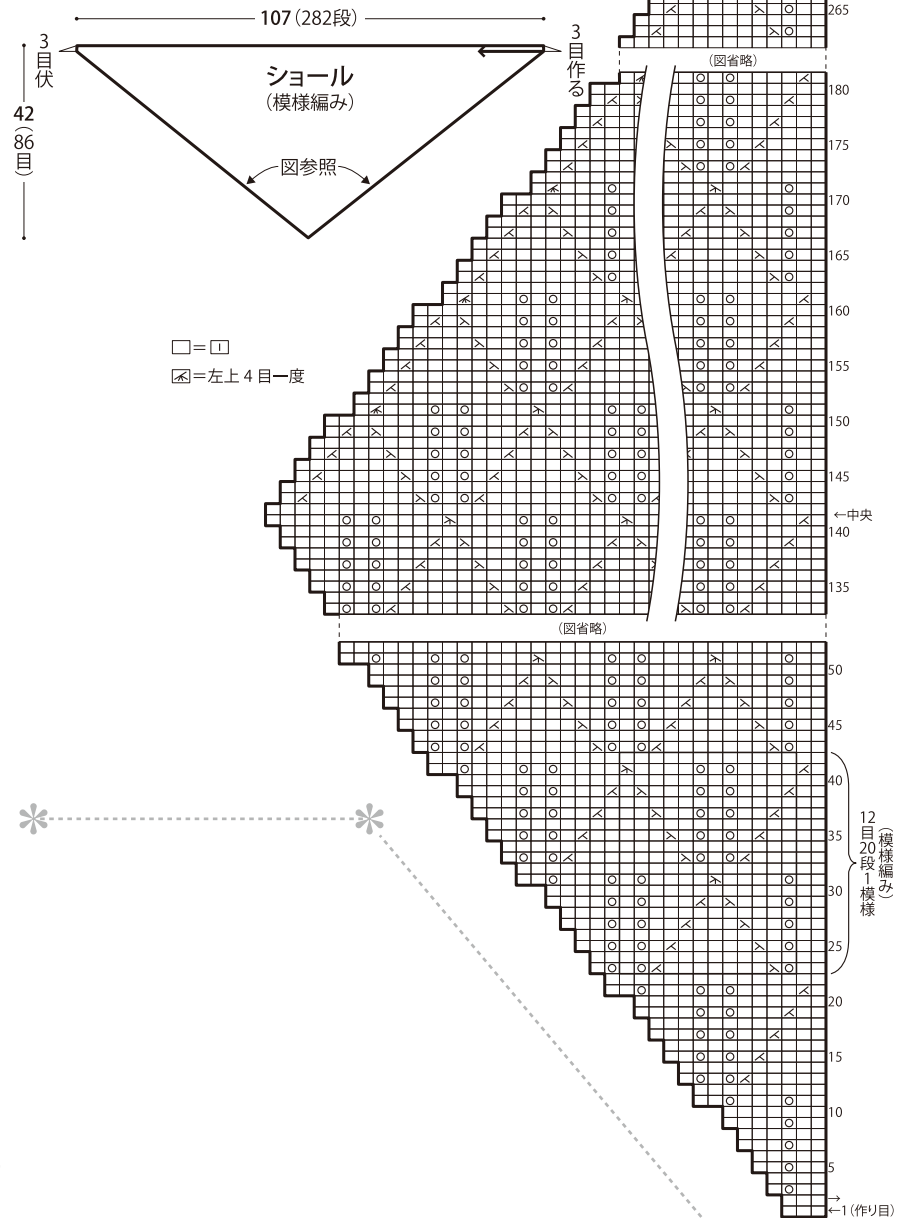
タフティ No.1 (ホワイト×シルバー) 1.8玉

使用針(ハマナカ アミアミ手あみ針) 玉付2本針5号

●ゲージ…模様編み 20.5目26.5段が10cm角

●出来上がり寸法…幅107cm、丈42cm

●編み方…糸は1本どりで編みます。一般的な作り目より編み始めます。



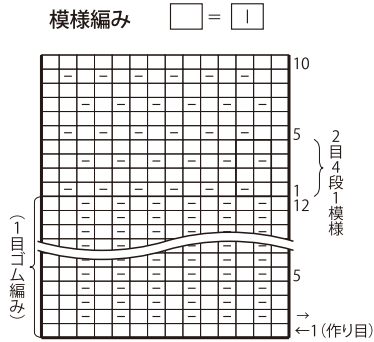
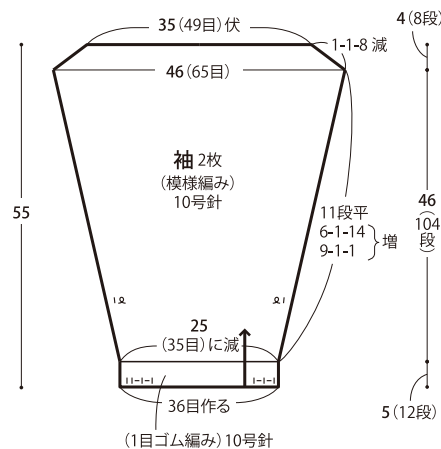
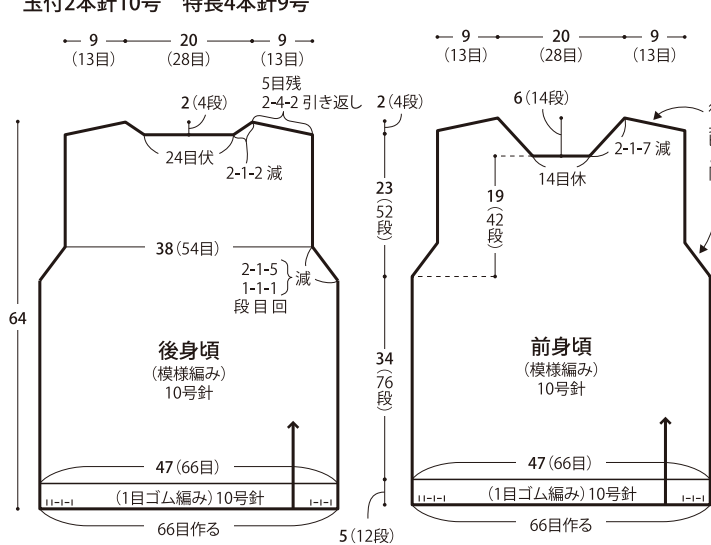
スターメツィードのブル

CRM-244

●使用糸と使用針

使用糸<リッチモア手あみ糸> 使用量
 スターメツィード No.230 (グリーン系) 8.3玉
 使用針<ハマナカ アミアミ手あみ針>
 玉付2本針10号 特長4本針9号

- ゲージ…模様編み 14目22.5段が10cm角
- 出来上がり寸法…胸囲94cm、着丈64cm、背肩幅38cm、袖丈55cm
- 編み方…糸は1本どりで編みます。身頃、袖とも一般的な作り目より編み始めます。肩はかぶせはぎ、袖を身頃にメリヤスはぎ・目と段のはぎでつけます。脇、袖下はすくいじします。衿ぐりに1目ゴム編みを編みます。



Rich More

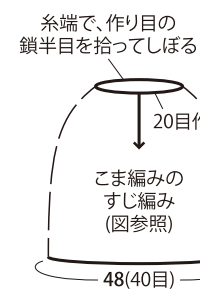
× = こま編みのすじ編み (前段の頭目の向こう側半目を拾ってこま編み)

▽ = こま編みのすじ編み 2目編み入れる

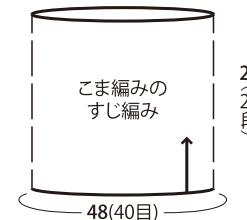
● = 引き抜きのすじ編み (前段の頭目の向こう側半目を拾って引き抜き)

▲ = 糸を切る

〈帽子〉



〈ネックウォーマー〉



※1玉編み切りのため、寸法・段数は目安です

カウニスのネックウォーマー・帽子

CRM-341

●使用糸と使用針

使用糸<リッチモア手あみ糸>	色番	色	使用量
カウニス	帽子	No.2 青系	1玉
	ネックウォーマー	No.13 緑系	
使用針<ハマナカ アミアミ手あみ針>			
かぎ針8mm			

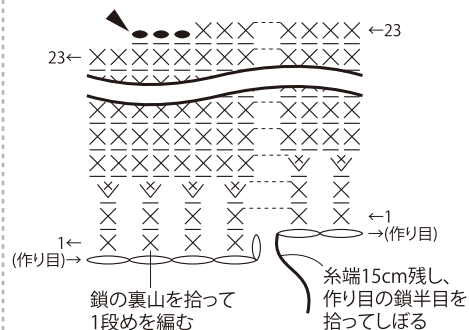
●ゲージ

こま編みのすじ編み 8.5目10段が10cm角

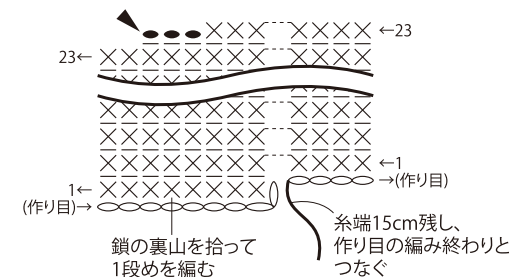
●出来上がり寸法 図参照

●編み方 糸は1本どりで編みます。共糸鎖の作り目より編み始め、立ち上がりなしで輪に編みます。

〈帽子〉



〈ネックウォーマー〉



Rich More