

RICH MORE PRESS vol.9

リッチモアプレス vol.9

リッチモアの最新情報をお届けします

VENICE ヴェニス




麻 46% (リネン 100%使用)
綿 45% ポリエステル 7%
ナイロン 2%

25g 玉巻 (約 97m)

¥ 650 (税別)

棒針 4 ~ 5 号
適正針 20 目 30 段
ゲージ かぎ針 4/0 ~ 5/0 号
22 目 10 段

ターナーの絵画から抽出した
17色のミックスによる
アトライックなファンシーヤーン。



☆印刷の都合上、若干色目が異なる場合があります。



fossetta フォセッタ


綿 100%
30g 玉巻 (約 72m)

¥ 600 (税別)

適正針 棒針 5 ~ 6 号
ゲージ 16 目 27 段

ノップを効かせた綿使いの
アクセントヤーン。
透明感あふれる水彩画のような
トランスペアレントカラーが魅力。

☆印刷の都合上、若干色目が異なる場合があります。



新商品情報やシーズンテーマなど
リッチモア公式ホームページをご利用ください



<http://www.richmore.jp>

リッチモア公式ブログ

<http://blog.livedoor.jp/richmore/>



ヴェニス の ジグザグ マーガレット



作品 No. CRM-25



使用糸♪ヴェニス C/#4-7.2玉

使用針♪ハマナカアミアミ手あみ針 特長4本針6号

糸代♪ ¥5,200 (税別)

 Rich More リッチモア

フォセッタのレース風三角ショール



作品 No. CRMU-5



使用糸♪フォセッタ C/#6-2.8玉

使用針♪ハマナカアミアミ手あみ針

玉付2本針11号、片かぎ針8/0号

糸代♪ ¥1,800 (税別)

 Rich More リッチモア



ヴェニス ジグザグマーガレット

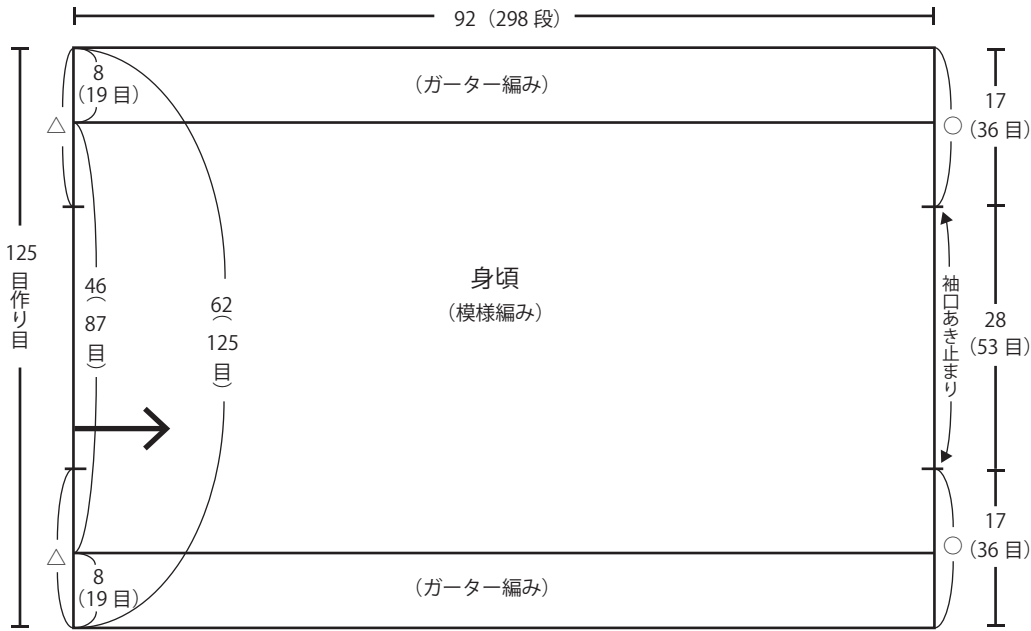
 CRM-25

使用糸☆ヴェニス C/#4 (ブルーグレー MIX) -7.2 玉

使用針☆ハマナカアミ手あみ針 特長4本針6号

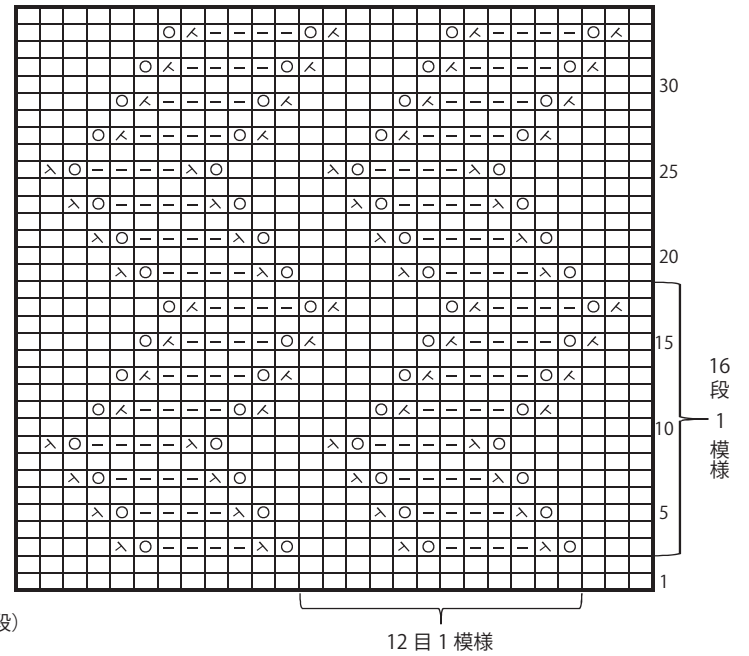
ゲージ☆模様編み 19目32.5段が10cm角 出来上がり寸法☆着丈62cm、ゆき50.5cm

編み方☆糸は1本どりで編みます。別糸くさりの作り目より編み始め、最後は休みにします。脇は合印どうしを引き抜きはぎします。袖口にガーター編みを編みます。



模様編み

□ = 1



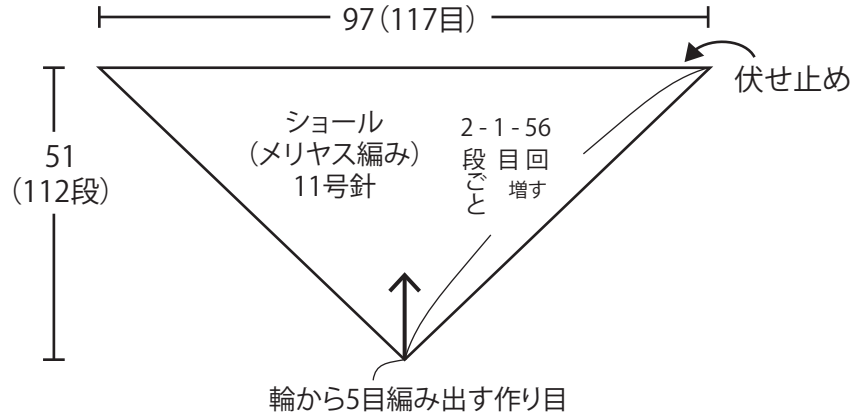
フォセッタのレース風三角ショール

Rich More® リッチモア

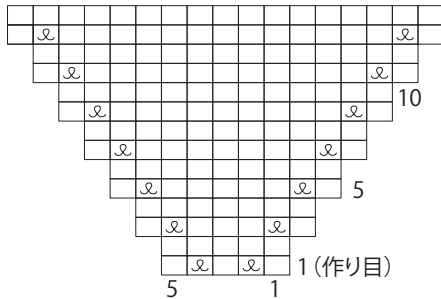
CRMU-5

- 使用糸 フォセッタ c/#6 -2.8玉
- 使用針 ハマナカアミアミ手あみ針
玉付き2本針11号、片かぎ針8/0号
- ゲージ メリヤス編み 12目22段が10cm角
- 出来上がり寸法 幅約100cm、長さ53cm

○編み方
糸は1本どりで編みます。輪から編み出す作り目より編み始め、最後は伏せ止めます。縁編みを編みます。スチームアイロンをあてて、編地を整えます。



目の増し方 □ = 1 □ = ねじり増し目



輪から編み出す作り目

