

RICH MORE PRESS vol.2

リッチモアプレス vol.2

リッチモアの最新情報をお届けします

素材を活かした
トレンドキャップが
盛りだくさん♡

好評発売中

ウェアから小物までカワイイ
どうぶつニットを定番から
新商品まで幅広く使用♪



10月中旬
発売♪



手編みでおしゃれ
旬の帽子
ブティック社

こどものどうぶつニット
文化出版局 ¥1,300 (税別)

予価 ¥880 (税別)

新商品情報やシーズンテーマなど
リッチモア公式ホームページをご利用ください。



<http://www.richmore.jp>

QRコード



BEST EYE'S COLLECTIONS



VOL.121 (冬号)
2014/9/20 (土) 発刊!

2014/9/24(水)からリッチモアブログで
年に一度のプレゼント企画を開催!
新商品系とテキスト、こどものどうぶつニット1冊を
10名様にプレゼント☆
詳しくは、リッチモアブログで9/24の告知をチェック!



<http://blog.livedoor.jp/richmore/>



VOL.120 (秋号)
好評発売中☆
¥940 (税別)

Rich More

オブリビオンのかこの編みのミニポーチ

ティッシュケースにもなるミニポーチ



作品No.ARMU-905


使用糸 オブリビオン C/#2-0.5玉使用

使用針 アミアミ棒針6号 カギ針5/0号

糸代 ¥750(税別)

オブリビオンとムフロネの バネ口金のポーチ

アクセントにループ素材のムフロネを使って



作品No.ARMU-904

使用糸 オブリビオン C/#1-0.4玉使用

ムフロネ C/#59-0.1玉使用

附属品 ハマナカバネ口金 H207-014

使用針 アミアミ棒針7号10号


糸代 ¥1,530(税別)

附属品代 ¥150(税別)

oblivion
オブリビオン



近未来的な表情の超軽量ラム素材。ウェアや小物、部分使いにも



c/#1

c/#2

c/#3

c/#4


c/#5

Rich More

oblivion
オブリビオン



近未来的な表情の超軽量ラム素材。ウェアや小物、部分使いにも



c/#1

c/#2

c/#3

c/#4

c/#5

Rich More

オブリーブイオンのミニポーチ

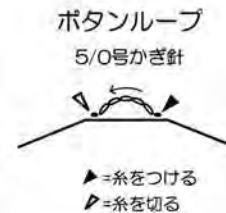
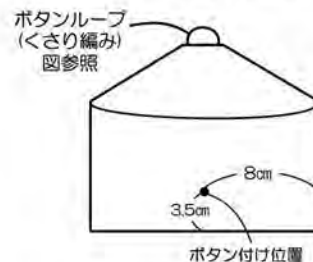
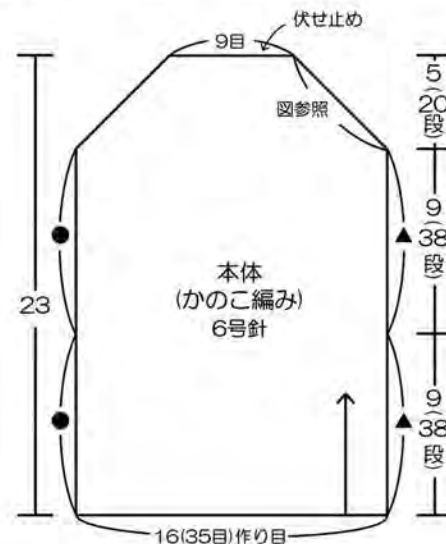
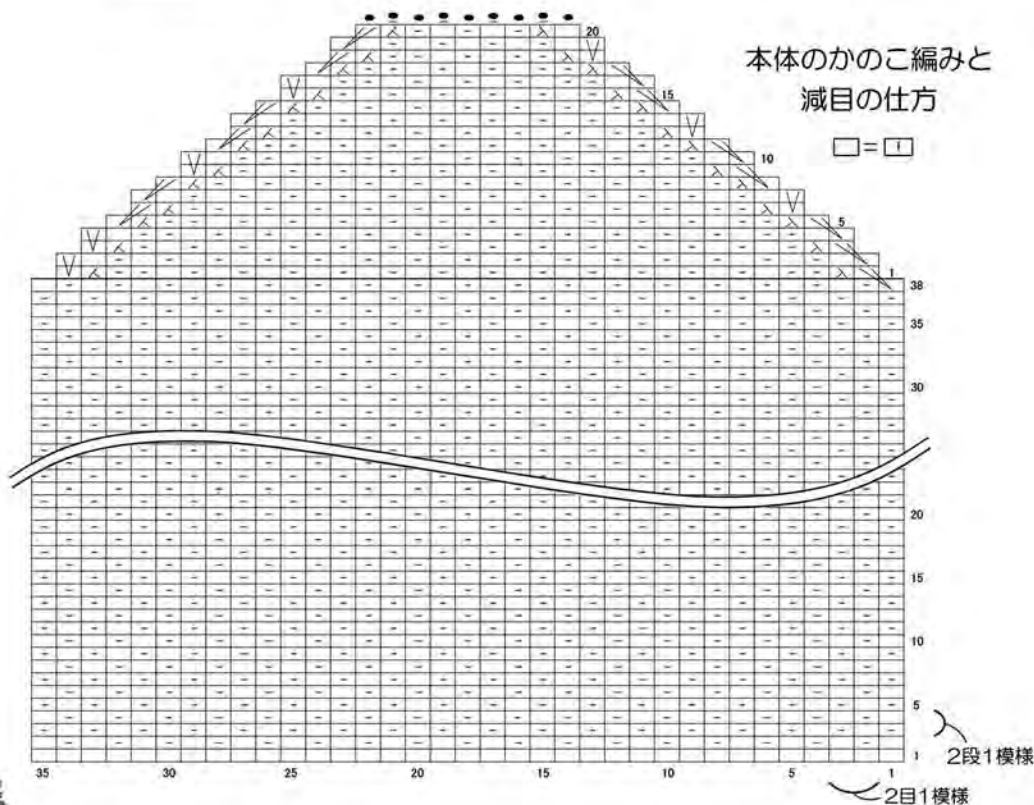
ARMU-905

Rich More リッチモア

- ◇使用糸◇ オブリーブイオン c/#2 - 0.5玉
- ◇使用針◇ ハマナカアミアミ手あみ針
玉付き2本針6号、片かぎ針5/0号
- ◇付属品◇ ボタン 直径1.7cm-1個
- ◇ゲージ◇ かのこ編み 22目41.5段が10cm角
- ◇出来上がり寸法◇ 幅16cm、深さ9cm

◇編み方◇

糸は1本どりで、一般的な作り目よりかのこ編みで編み始め、図の通りに減目し、最後は伏せ止めます。合印どうしをすくいとじします。ボタンループを編みます。ボタンをつけます。




オブリーブイオン&ムフローネのバネ口ポーチ

ARMU-904

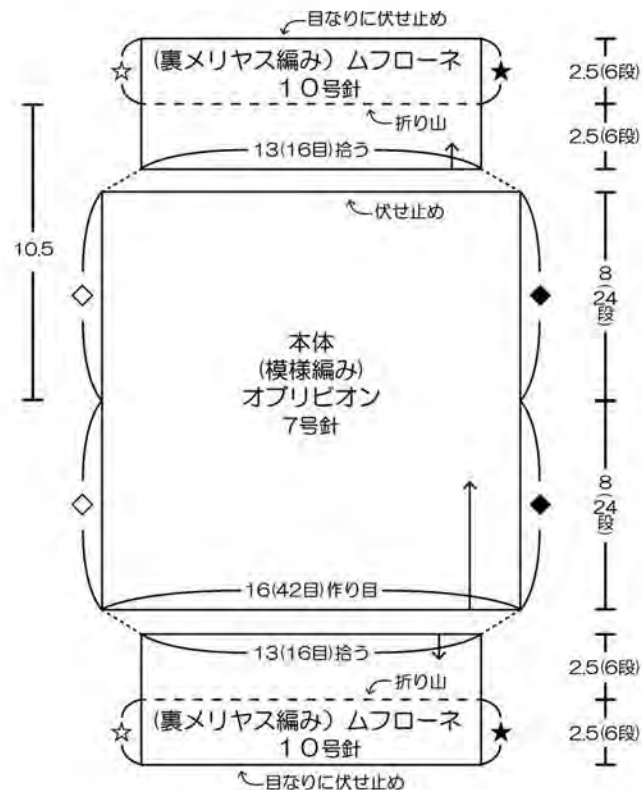
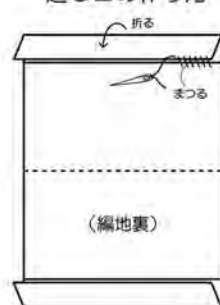
Rich More リッチモア

- 使用糸 オブリーブイオン c/#1 - 0.4玉
ムフローネ c/#59 - 0.1玉
- 使用針 ハマナカアミアミ手あみ針
玉付き2本針7号、10号
- 付属品 バネ口金 約13cm×1.5cm (H207-014) -1個
- ゲージ 模様編み 26目30段が10cm角
- 出来上がり寸法 幅約16cm、深さ約10.5cm
- 編み方 糸は1本どりで、指定の配色で編みます。一般的な作り目より模様編みで編み始めます。作り目側と編み終わり側より拾い目し、裏メリヤス編みで編みます。折り山で折り、裏にまつてバネ口通し口を作ります。合印どうしをすくいとしします。バネ口を通して仕上げます。

模様編み □=□



通し口の作り方



ベストアイズ120号掲載のブルオーバー
(作品No.BR-12005)
とおそろいのデザインです♪