

2021
SPRING & SUMMER
NewYarn!!

season concept エピカ・デ・メヒコ Épica de México

メキシコ合衆国は北アメリカ大陸に位置していますが、その文化はアメリカ合衆国やカナダのアングロ・サクソン文化とは著しいコントラストを示すものです。現在のメキシコが位置する地域には2万年以上に人類が進出し、高度な文化が築かれてきました。その後、スペインによる植民地時代を経て、1821年に独立し現在に至っています。従ってメキシコの文化は先住民インディオによる「先コロンブス期」「スペイン植民地時代」「独立後」の3つの時代に分けられます。その間、先住民インディオとスペイン人の混血が進み、現在では国民の80%を占めるメスティーソたちによる「混血の文化」は、白人至上主義に対抗して、メキシコが国是として世界に誇るものです。2021年、メキシコはスペインからの独立200年、「先コロンブス期」の終止符であるアステカ帝国滅亡から500年という記念の年を迎えます。2021年春夏、リッチモアはメキシコの3つの時代の文化をイメージソースとしてシーズン展開致します。



メキシコの自然や文化、建築等を思わせるカラーレンジ


- 構成…綿 (CO) 100%
- 仕立…40g 玉巻 (約 136m)
- 色数…9色
- 価格…¥880 (税別¥800)
- 適正針… 5~6
 5/0号
 23目 30段
 21目 10.5段

MÉXICO メヒコ <イタリア製>

地中海の明るい太陽と海からの風が流れ込む気候、大陸から遺伝子組み替え種が入りにくい地理的な条件に恵まれたトルコはオーガニック栽培に適した土地柄です。メヒコはそうしたオーガニックコットンをプリント染めして4本撚した糸です。変化のある色ミックス効果が編み地に現れ、色の変化を楽しみながら編み進むことができます。色はメキシコの自然や文化、建築等からインスピレーションを得た色組合せによるプリント染めです。



※素材の特性上、摩擦や水分により多少色落ちや色移りすることがあります。
白色、淡色のものとの着用は避け、また白色、淡色のものと一緒に洗わないで下さい。



※印刷の都合上、若干色目が異なる場合があります。



やわらかくて肌触りが良く、かか
とにフィットしてはきやすいデザ
インのくつ下です。

作品No. CRMM-709 くつ下

メヒコ No.6 - 1玉

くつした針 3号

Rich More®

※印刷の都合上、若干色目が異なる場合があります。

BEST EYE'S COLLECTIONS
VOL.138 Rich More
ベストアイズコレクション vol.138

品番 H610-138
価格 ¥1,034 (税別 ¥940)



2021年春夏リッチモアの
コンセプト「エピカ・デ・
メヒコ」をテーマとした作
品のレシピ本。

好評発売中!

「リッチモアプレス」バックナンバー配信
http://hamanaka.jp/catalogs_richmore



リッチモア 公式インスタグラム
@richmore_hama



No.6



No.4

No.2

No.1



No.7



No.5



compact!
ささっと収納、
かわいい巾着に!

No.3

No.8



No.9

見た目よりたくさん荷物が入るかわいい巾着型のエコバッグ。ヒモをきゅっと絞るだけでコロとコンパクトになります。バッグの中に忍ばせておくと便利です。

作品No. CRMS-692 エコバッグ

メヒコ 各色 - 2玉 かが針 5/0号

Rich More

※印刷の都合上、若干色目が異なる場合があります。

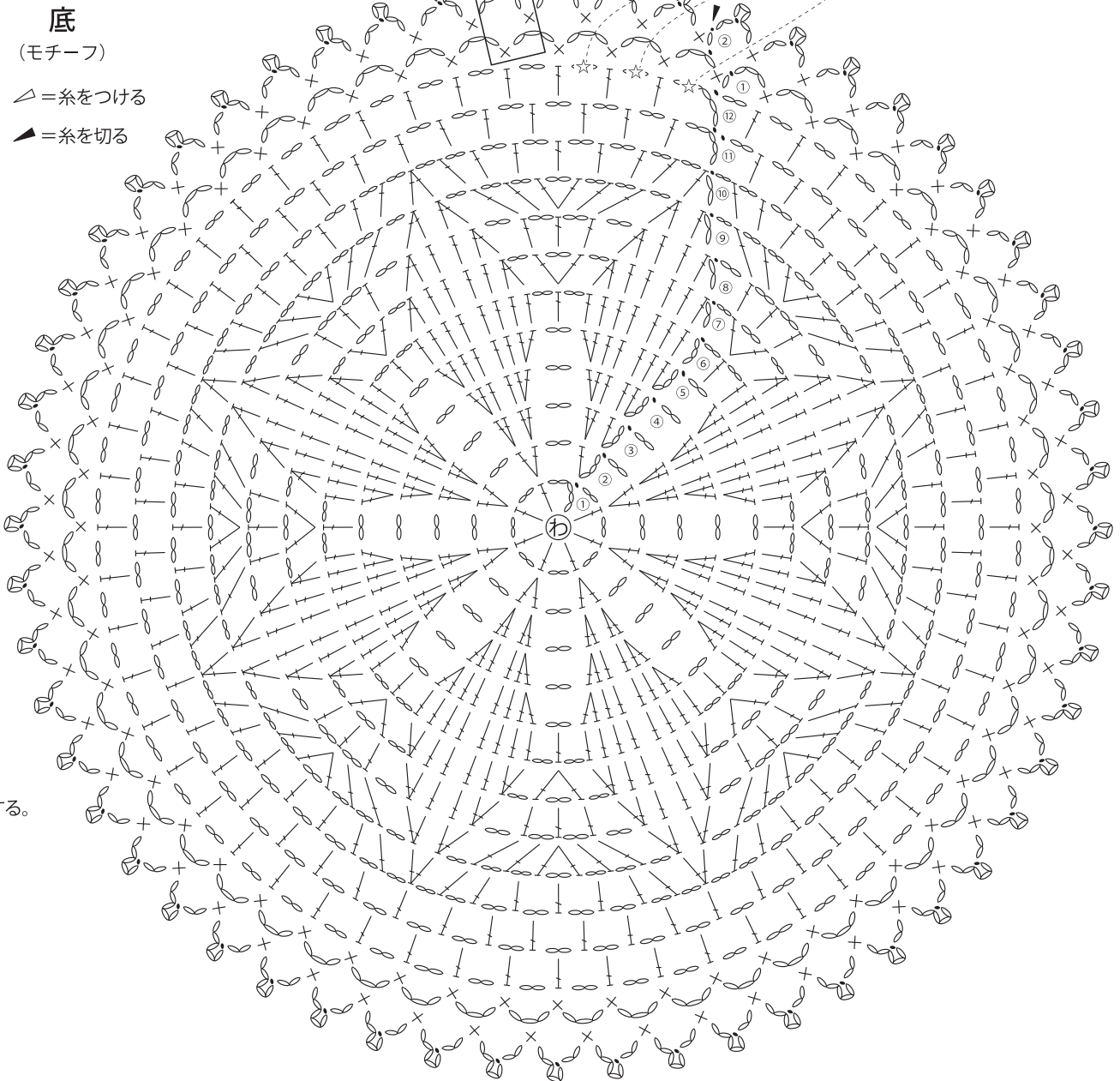
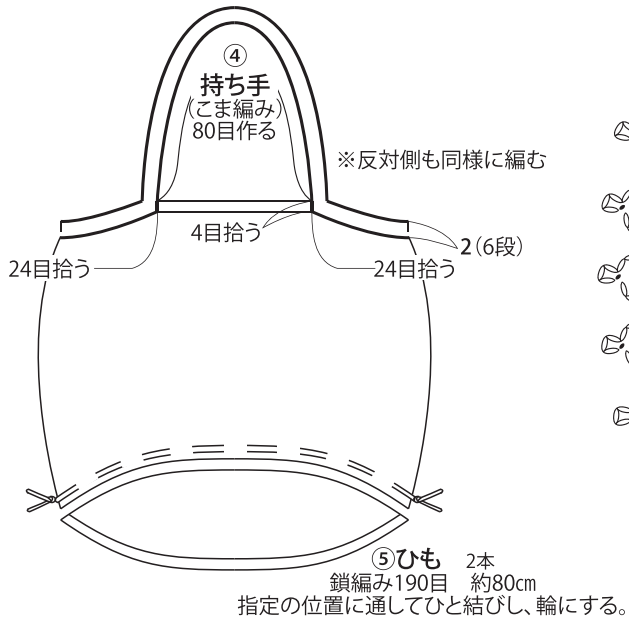
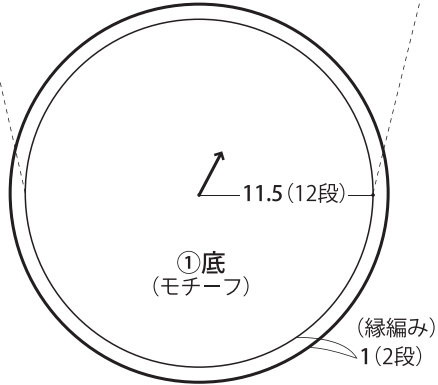
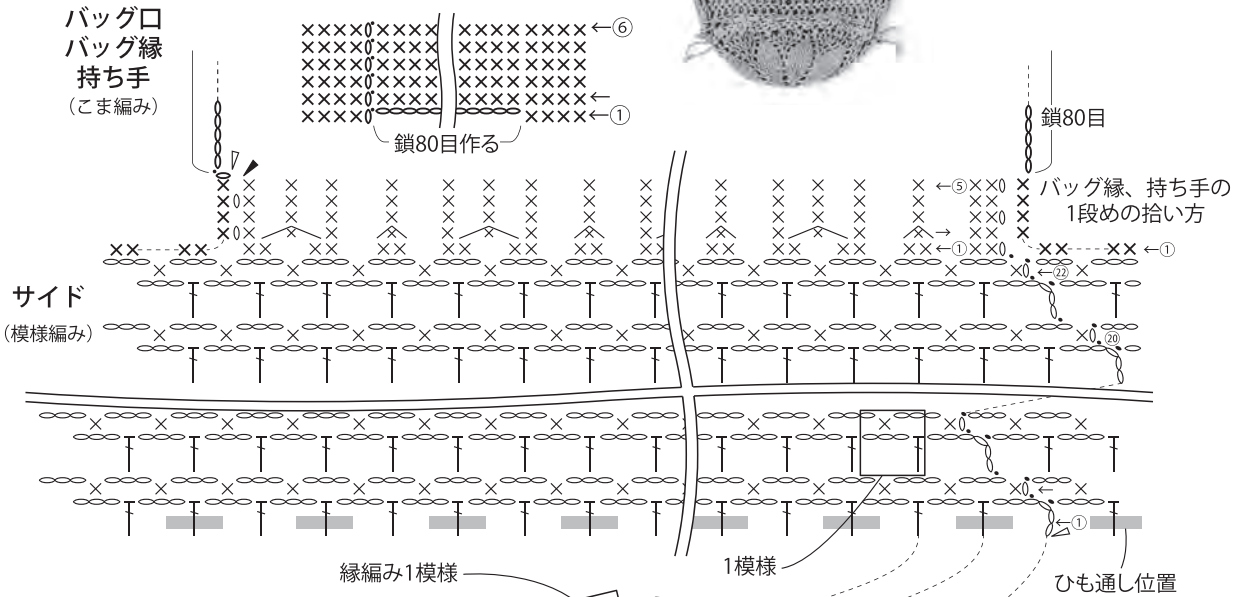
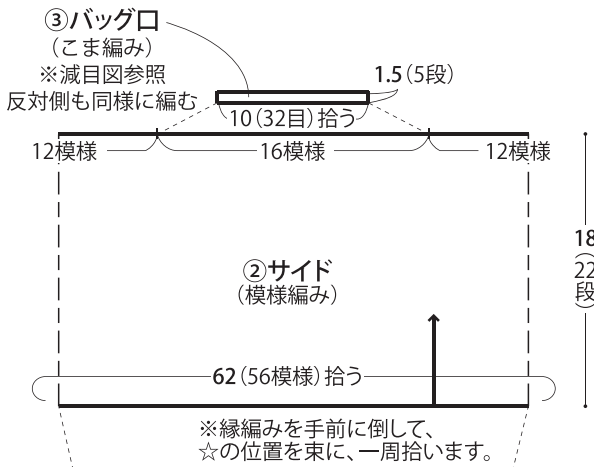
エコバッグ

●使用糸と使用針 CRMS-692

使用糸(リッチモア手あみ糸)	色番	使用量
[新]メヒコ	各色	2玉
使用針(ハマナカ アミアミ手あみ針)		
片かぎ針5/0号		

- ゲージ…模様編み 9模様が10cm
- 出来上がり寸法…幅31cm、深さ31cm
- 編み方…糸は1本どりで、輪の作り目より編み始めます。底のモチーフ、縁編みを続けて編みます。いったん糸を切り、新しく糸をつけ、サイドを模様編みで輪に編みます。バッグ口をこま編みで編み、バッグ縁と持ち手をこま編みで輪に編みます。ひもを鎖編みで編み、指定の位置に通します。

Rich More リッチモア



※持ち手、サイドを内側に折り込み、ひもを絞るとコンパクトに収納できます。

くつ下

●使用糸と使用針

CRMM-709

Rich More リッチモア

使用糸(リッチモア手あみ糸)	色番	色	使用量
[新]メヒコ	No.6	(橙×緑)	1玉
使用針(ハマナカアミアミ手あみ針)			
くつした針3号			

●ゲージ…2目ゴム編み 32段が10cm

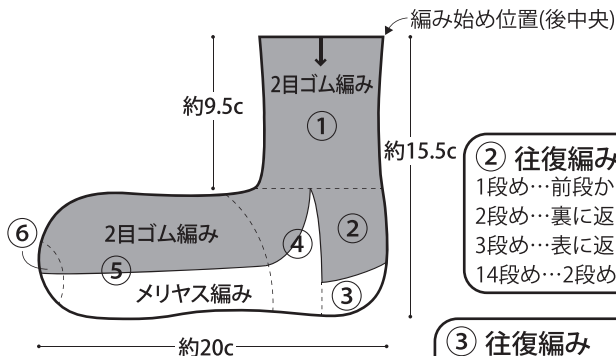
●出来上がり寸法…約23cm

●編み方…糸は1本どりで編みます。一般的な作り目で編み始め、はき口の後中央から編み始め、番号順にかかとを作りながら編み進み、足先をメリヤスはぎにします。

<編み方>

① 輪に編む

- 1段め…一般的な作り目で52目作り、輪にする。
- 2段め…表目1目から編み始め、裏目2目表目2目のゴム編み。最終目は、表目1目。
- 30段め…2目ゴム編みで30段まで編む。



② 往復編み

- 1段め…前段から続けて2目ゴム編みで13目編み、26目休み目。
- 2段め…裏に返して、1目すべり目、2目ゴム編みで25目編む。
- 3段め…表に返して、1目すべり目、2目ゴム編みで25目編む。
- 14段め…2段め、3段めをくり返し、14段めまで編む。

③ 往復編み

- 1段め…1目すべり目、2目ゴム編みで12目、表目5目、右上2目一度。
- 2段め…裏に返して、1目すべり目、裏目10目、左上2目一度。
- 3段め…表に返して、1目すべり目、表目10目、右上2目一度。
- 14段め…2段め、3段めをくり返し、14段めまで編む。
表に返して、1目すべり目、表目5目編む。

④ 輪に編む

- 1段め…表目6目、段から8目拾う、2目ゴム編み26目、段から8目拾う、表目6目。
- 2段め…表目13目、裏目の左上2目一度、2目ゴム編み24目、裏目の右上2目一度、表目13目。
- 3段め…表目12目、裏目の左上2目一度、2目ゴム編み24目、裏目の右上2目一度、表目12目。
- 4段め…表目11目、裏目の左上2目一度、2目ゴム編み24目、裏目の右上2目一度、表目11目。
- 5段め…表目10目、裏目の左上2目一度、2目ゴム編み24目、裏目の右上2目一度、表目10目。
- 6段め…表目9目、裏目の左上2目一度、2目ゴム編み24目、裏目の右上2目一度、表目9目。
- 全体で44目(底側表目18目、甲側2目ゴム編み26目)

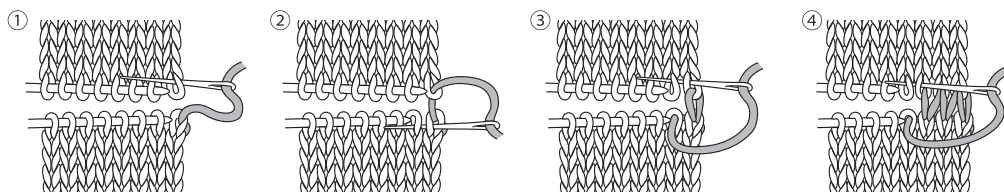
⑤ 輪に編む

- 1段め…表目9目、2目ゴム編み26目、表目9目。
- 40段め…1段めと同じ編み方で40段編む。

⑥ 輪に編む

- 1段め…表目9目、左上2目一度、右上2目一度、2目ゴム編み18目、左上2目一度、右上2目一度、表目9目。
- 2段め…表目8目、左上2目一度、右上2目一度、2目ゴム編み16目、左上2目一度、右上2目一度、表目8目。
- 3段め…表目7目、左上2目一度、右上2目一度、2目ゴム編み14目、左上2目一度、右上2目一度、表目7目。
- 4段め…表目6目、左上2目一度、右上2目一度、2目ゴム編み12目、左上2目一度、右上2目一度、表目6目。
- 5段め…表目5目、左上2目一度、右上2目一度、2目ゴム編み10目、左上2目一度、右上2目一度、表目5目。
- 6段め…表目4目、左上2目一度、右上2目一度、2目ゴム編み8目、左上2目一度、右上2目一度、表目4目。
- つま先のメリヤスはぎ…表目4目編み、約25c程で糸を切る。はぎ始めとはぎ終わりは、前段と同様に2目一度をしながらかかとメリヤスはぎをする。

メリヤスはぎ



針は常に表から入れて表に出す。
1つの目には2回ずつ入れる。

ハマナカ株式会社

〒616-8585 京都市右京区花園数ノ下町2番地の3 TEL(075)463-5151(代)

禁複写