

## 2021 AUTUMN &amp; WINTER NewYarn



〈イタリア製〉

- モヘヤ 〈WM〉 44%
- ウール 〈WO〉 38%
- ナイロン 〈PA〉 18%
- 30g 玉巻 (約 87m)
- 7色 □1袋 10玉入
- ¥1,210 〈税別 ¥1,100〉

## GATO ANDINO

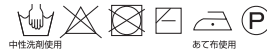
ガト・アンディーノ

モヘヤ・ウール・ナイロン混の毛足の長い起毛糸。  
 斑点模様のあるアニマルスキン風の編地に仕上がります。


起毛部分の所々にモヘヤ・ナイロン混のアクセントカラーを入れて  
 いますので、編地にアニマルスキンのような斑点状の柄が現れま  
 す。毛足の長い起毛糸ですので、高剛性があるため軽く、ゴージャス  
 な作品に仕上がります。(ガト・アンディーノ：アンデス山猫)

適正針・標準ゲージ

✂ 10~12号・13目 185段  
 1 8/0号・13目 65段



中性洗剤使用 おて布使用



※印刷の都合上、若干色目が異なる場合があります。

レシピ本 好評発売中

BEST EYE'S COLLECTIONS  
 VOL.139 Rich More  
 ベストアイズコレクション vol.139

品番：H610-139  
 価格：¥1,034  
 (税別¥940)



リッチモア 公式インスタグラム  
 @richmore\_hama

「リッチモアプレス」  
 バックナンバー配信中



[http://hamanaka.jp/catalogs\\_richmore](http://hamanaka.jp/catalogs_richmore)



ふわふわで軽くてあたたかさ抜群のスヌード。  
 2色使いで、巻き方によっていろんな表情が楽しめる1枚。

作品No. CRMH-736 スヌード

🌀 ガト・アンディーノ 各色1玉 ✂ 棒針 12号

Rich More<sup>®</sup>



No.5

No.4

1玉  
で完成

お洋服の雰囲気によって上品にもカジュアルにも変化するニット帽。  
耳まで深くかぶって防寒対策もできる便利アイテム。

作品No. CRMH-741 ニット帽

🧶 ガト・アンディーノ 0.7玉 🧶 4本針 11号

Rich More リッチモア

※印刷の都合上、若干色目が異なる場合があります。



1玉  
で完成

No.3

No.1

アニマルスキン風の編み地でハイセンスなベレー帽が完成。  
コーディネートのポイントにプラスして。

作品No. CRMS-749 ベレー帽

🧶 ガト・アンディーノ 1玉 🧶 4本針 11号

Rich More リッチモア

※印刷の都合上、若干色目が異なる場合があります。

# スヌード



※こげ茶、ホワイト各1玉を編みきります。  
段数は目安です。

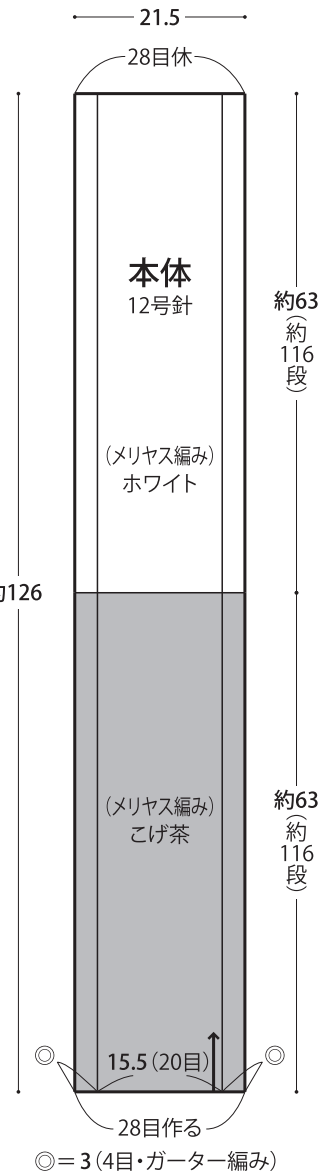
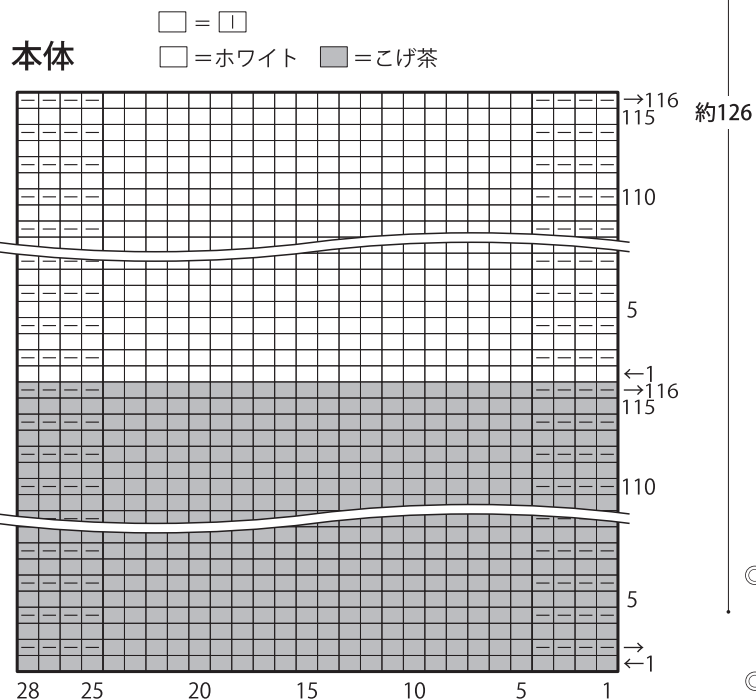
わかりやすい編み方の  
基礎動画は…  
手編みと手芸の情報サイト  
**あむゆず**  
あむゆず 検索  
www.amuuse.jp



## ●使用糸と使用針 CRMH-736

使用糸(リッチモア手あみ糸)	色番	色	使用量
ガト・アンディーノ	No.1	(ホワイト)	1玉
	No.7	(こげ茶)	1玉
使用針(ハマナカ アミアミ手あみ針)			
玉付2本針12号			

- ゲージ…メリヤス編み 13目18.5段が10cm角
- 出来上がり寸法…周囲126cm、幅21.5cm
- 編み方…糸は1本どりで編みます。別糸鎖から目を拾い、ガーター編み・メリヤス編みで配色しながら編みます。別糸鎖を解いて、編み始めと編み終わりをかぶせはぎします。



# ニット帽



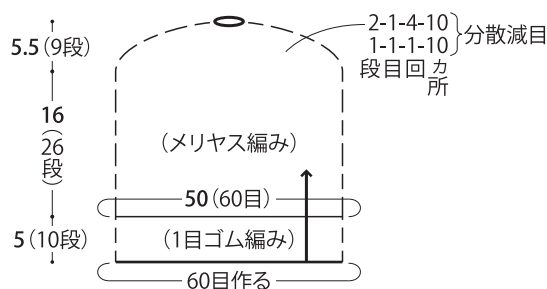
## ●使用糸と使用針 CRMH-741

使用糸(リッチモア手あみ糸)	色番	色	使用量
ガト・アンディーノ	No.4	(茶)	0.7玉
使用針(ハマナカ アミアミ手あみ針)			
特長4本針11号			


- ゲージ…メリヤス編み 12目16.5段が10cm角
- 出来上がり寸法…頭周り50cm、深さ26.5cm
- 編み方…糸は1本どりで編みます。一般的な作り目より編み始め、1目ゴム編み→メリヤス編みで編みます。最終段の目に糸を通してしぼります。

### 本体 11号針

糸は長めに残しておき、最終段の10目に  
糸を2周通してしぼる(図参照)




### 最終段のしぼり方



すべての目に糸を2周通してしぼります。  
※図は実際の編み地と異なります。

# ベレー帽

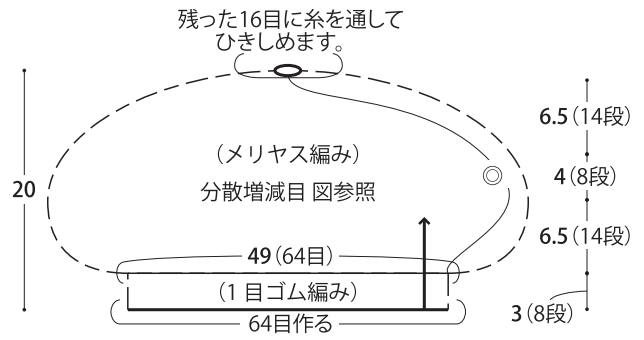


## ●使用糸と使用針

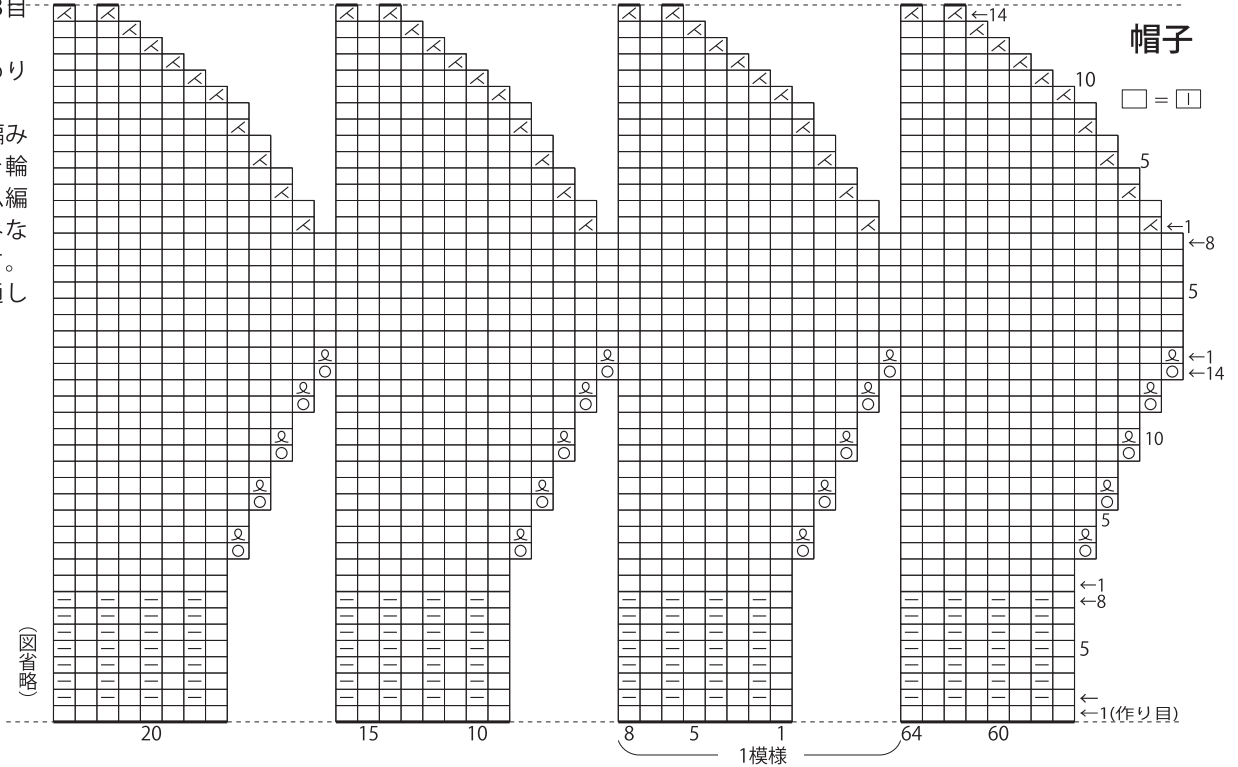
CRMS-749

使用糸(リッチモア手あみ糸)	色番	色	使用量
(新)ガト・アンディーノ	No.3	(グレー系)	1玉
使用針(ハマナカ アミアミ手あみ針)			
特長4本針11号			

1-2-1-8 } 減  
 1-1-4-8 }  
 2-1-4-8 }  
 1-1-1-8 }  
 ◎ = 8段平  
 2-1-1-8 } 増  
 3-1-4-8 }  
 段目回ヶ所



- ゲージ...メリヤス編み13目  
20段が10cm角
- 出来上がり寸法...頭まわり  
49cm、深さ20cm
- 編み方...糸は1本どりで編みます。一般的な作り目を輪にして編み始め、1目ゴム編み、メリヤス編みで編みながら、分散増減目します。最後は残った目に糸を通してひきしめます。



## 本体 □ = 1

