

Recommended Yarn!


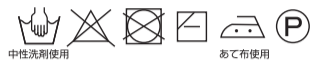
MÉXICO メヒコ 〈イタリア製〉



2色のロングピッチプリント2本と4色のショートピッチプリント2本の撚糸により、変化のある色ミックス効果が編地に現れるファンシーヤーン。メキシコの自然や文化、建築等からインスピレーションを得た色の組み合わせ。

※素材の特性上、摩擦や水分により多少色落ちや色移りすることがあります。白色、淡色のものとの着用は避け、また白色、淡色のものと一緒に洗わないで下さい。

構成：綿 (CO) 100%
(綿はオーガニックコットン100%)
仕立：40g 玉巻 (約136m)
色数：10色
適正針：棒針 5~6号・23目30段
かぎ針 5/0号・21目10.5段
価格：¥880 (税別¥800)



※赤色の番号は2022年春夏新色です。印刷の都合上、若干色目が異なる場合があります。



好評
発売中

2022年春夏リッチモアのコンセプト
「アントニ・ガウディ 夢と創造」を
テーマとした作品のレシピ本

リッチモア
ベストアイズコレクション
140号 (春夏号)

品番 H610-140
価格 ¥1,034 (税別¥940)


リッチモア 公式Instagram
@richmore_hama

「リッチモアプレス」
バックナンバー配信中

http://hamanaka.jp/catalogs_richmore



Bottle Cover



作品No.CRMM-799AB
ボトルカバー

水筒やペットボトルの携帯に便利なボトルカバー。持ち手の部分を二重にして持ちやすく、丈夫にしています。ボトルカバーを付けることで鞆の中でボトルに傷がつくことを防いでくれます。

● メヒコ 作品A No.11-1玉
作品B No.10-0.6玉

↗ かぎ針 5/0号



【参考】
作品Aに入れた
ボトルサイズ
直径5.5cm
高さ18.5cm
250ml



【参考】
作品Bに入れた
ボトルサイズ
直径4.5cm
高さ13.5cm
150ml

Rich More®

※印刷の都合上、若干色目が異なる場合があります。

Yoga Socks



作品No.CRMM-800
ヨガソックス


コットン100%で肌触りが良いヨガソックス。かかととつま先が開いていて、踏ん張りがききやすいところがポイント。ヨガの時だけでなく、足首など夏場の冷え防止にも使える機能的なアイテムです。

● メヒコ No.10-0.8玉 ||||| くつした針 3号

Rich More®

※印刷の都合上、若干色目が異なる場合があります。

Stole



作品No.CRMM-801
ストール

ヒラヒラとリーフが連なっているようなデザインのストール。長さがあるので、ふわっとラフに巻いたり、二重に巻いたり、いろいろな巻き方が楽しめます。

● メヒコ No.11-2玉 ↗ かぎ針 5/0号

Rich More®

※印刷の都合上、若干色目が異なる場合があります。

ボトルカバー

●使用糸と使用針 CRMM-799AB

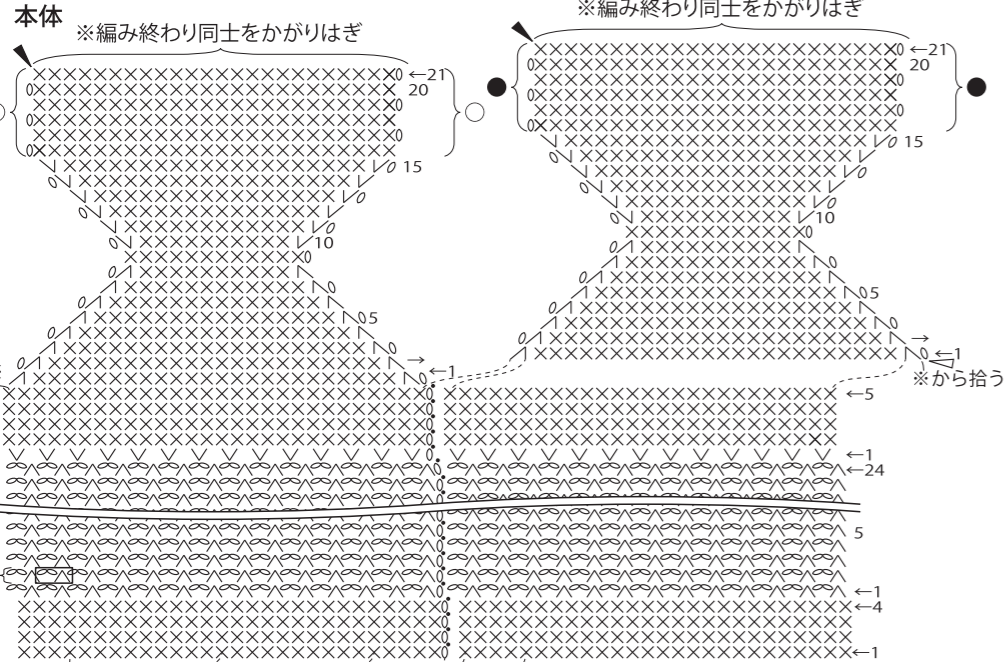
使用糸(リッチモア手あみ糸)	色番	色	使用量
A	メヒコ	No.11 (ブルーグリーン)	1玉
B		No.10 (ピンクグリーン)	0.6玉
使用針(ハマナカアミアミ手あみ針)			
片かぎ針5/0号			

△ = 糸をつける ▲ = 糸を切る
 〵 = こま編み2目1度 〴 = こま編み2目編み入れる

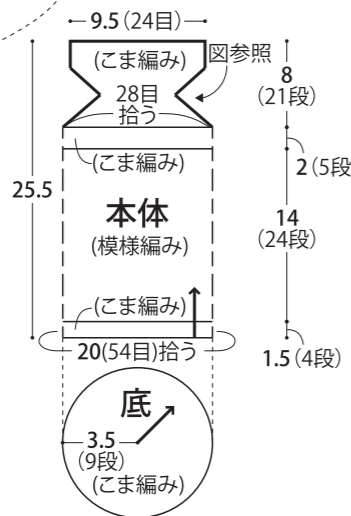
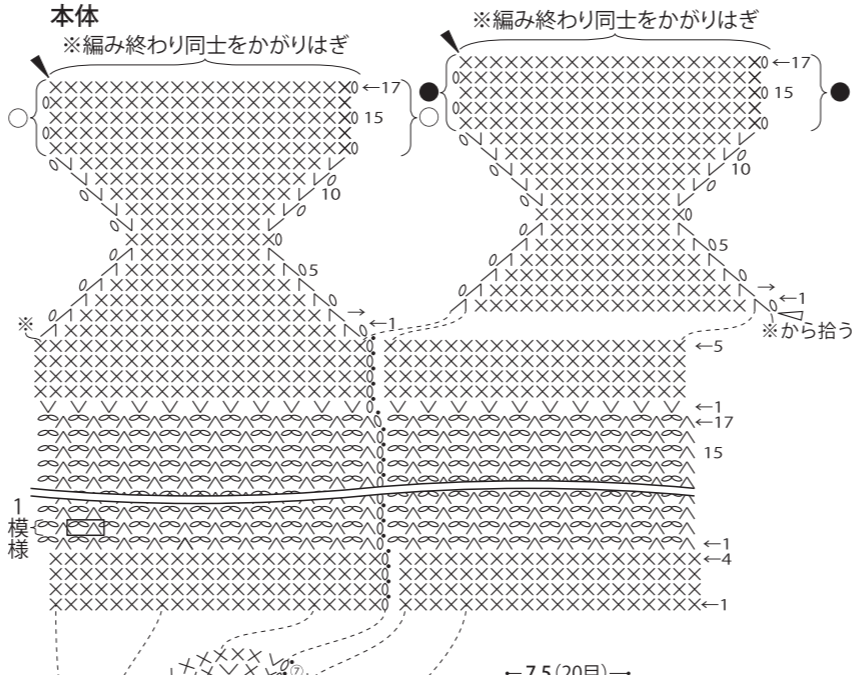
- ゲージ...こま編み 26目27段が10cm角
- 出来上がり寸法...A:円周20cm、高さ25.5cm
B:円周16cm、高さ20cm

●編み方...糸は1本どりで編みます。輪の作り目で編み始め、こま編み→模様編み→こま編みで編みます。編み終わり同士をかがりはぎ、合印(○、●)同士を内側に折り巻きかがります。

CRMM-799A

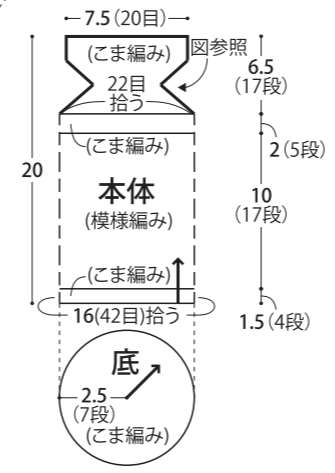


CRMM-799B



編み方

こま編み2目1度、鎖2目編む。
 次の段で鎖目を束に拾い
 こま編み2目1度、鎖2目編む。
 ※立ち上がりの目の次の
 こま編み2目1度の1目めは、
 前段の右側の鎖目を束に拾う。

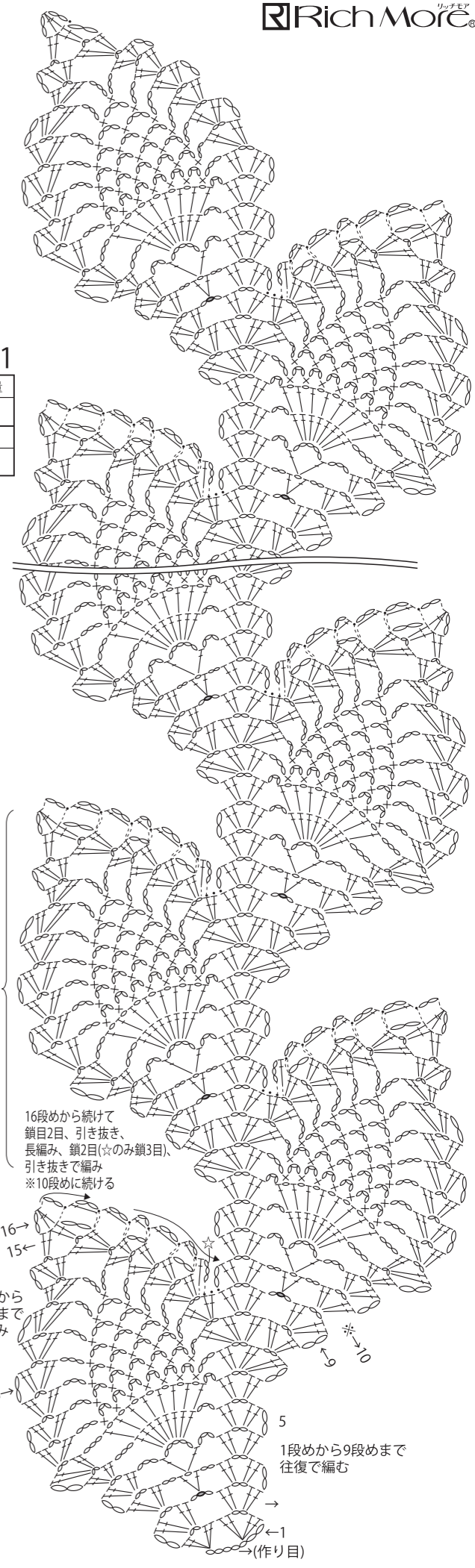
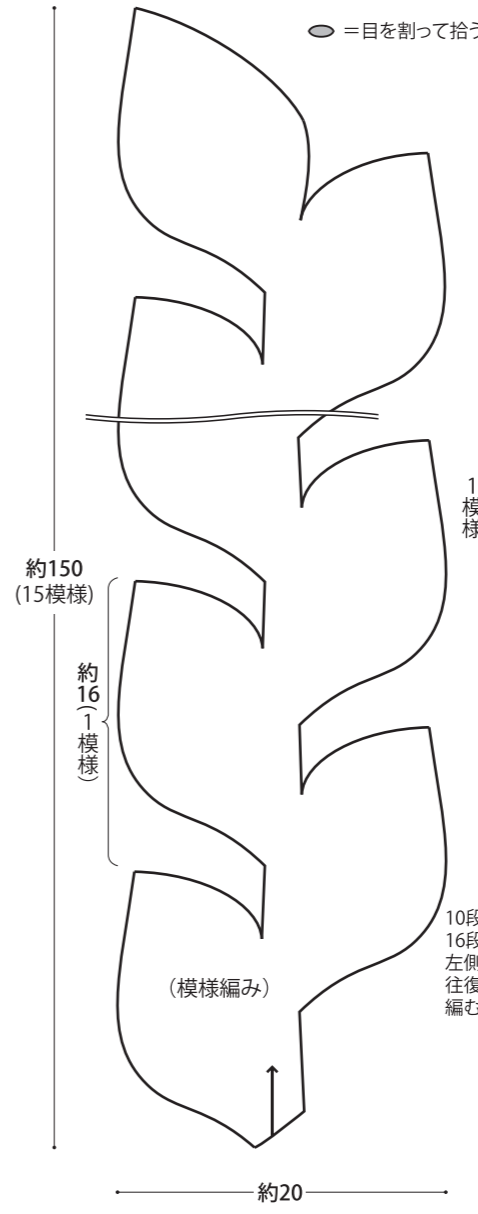


ストール

●使用糸と使用針 CRMM-801

使用糸(リッチモア手あみ糸)	色番	色	使用量
メヒコ	No.11 (ブルーグリーン)		2玉
使用針(ハマナカアミアミ手あみ針)			
片かぎ針5/0号			

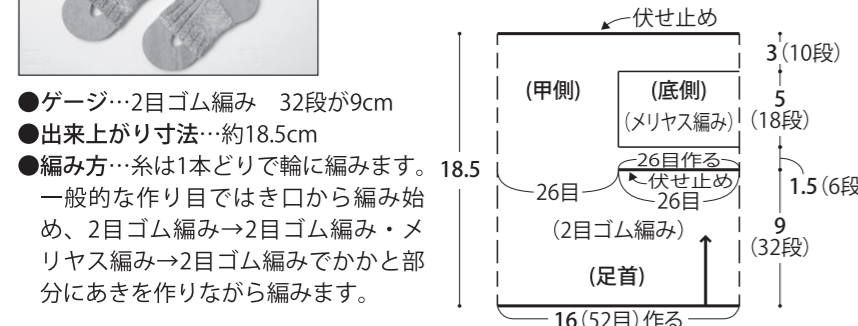
- ゲージ...模様編み 1模様が約16cm
- 出来上がり寸法...幅約20cm、丈約150cm
- 編み方...糸は1本どりで編みます。共糸鎖の作り目で編み始め、模様編みで編みます。



ヨガソックス

●使用糸と使用針 CRMM-800

使用糸(リッチモア手あみ糸)	色番	色	使用量
メヒコ	No.10 (ピンクグリーン)		0.8玉
使用針(ハマナカアミアミ手あみ針)			
くつした針3号			



- ゲージ...2目ゴム編み 32段が9cm
- 出来上がり寸法...約18.5cm
- 編み方...糸は1本どりで輪に編みます。一般的な作り目ではき口から編み始め、2目ゴム編み→2目ゴム編み・メリヤス編み→2目ゴム編みでかかと部分にあきを作りながら編みます。

