

RICH MORE PRESS vol.16

リッチモアプレス vol.16

リッチモアの最新情報をお届けします



バカラ・エポック

40g 巻 (約 80m)

アルパカ 33% ウール 33%


モヘア 24% ナイロン 10%

¥730 (税別)

棒針 7 ~ 8 号

標準ゲージ 19 目 25 段

バカラ・エポック



※印刷の都合上、若干色味が異なる場合があります。

バカラ・エポックは 1987 年にアルパカモヘアバカラとして発売されて以来 28 年間みなさまにご愛顧いただいているベストセラー商品です。

その人気の理由は『保温性、美しいグラデーション、そして毛玉になりにくい』ということです。ウールの芯糸にはペルーの高原に生息しているアルパカの毛がミックスされており、非常に保温性のある糸に仕上がっています。その上に撚糸されているモヘアは長い間隔の段染めになっており、編地に美しいグラデーションが現れます。

そして、そのモヘアの起毛が編地表面に膜を張ったような状態となり、芯糸が直接他のものと触れないため毛玉になりにくいのです。毎年新鮮な新色も提案させていただいておりますので、リピーターの方にはもちろん、初めての方にも自信を持ってオススメできる商品です。

新商品情報やシーズンテーマなど
リッチモア公式ホームページを
ご利用ください。




<http://www.richmore.jp>



江本直子

江本直子...山口県在住・ニットデザイナー

少数制の編み物教室の経験を活かし、可愛い雑貨こものからニットコートまで幅広いデザインを展開。



品番 H620-043 ¥1,800- (税別)
品番 H620-044 ¥1,800- (税別)
品番 H620-045 ¥1,800- (税別)
品番 H620-037 ¥1,600- (税別)
品番 H620-038 ¥1,980- (税別)
品番 H620-039 ¥1,980- (税別)

PERCENT (MINI) 100
Designer x Rich More
Collaboration Kit

作家 コラボレーションキット

あこがれの作家さんのニットこものを

編めるかなあ？から

私も編めるんだ！へのトライアル

まずは作ってみたいを形にする自信を持つ第一歩に。

小さなバッグ型キットで手軽に持ち運べ、

さまざまな編地でデザイナーさんから上級者さんまで

カラフルな 100 色の中から選べ、生まれたアイテムを

手帳に編めるキットにしました。



品番 H620-046 ¥1,600- (税別)
品番 H620-047 ¥1,600- (税別)
品番 H620-048 ¥1,600- (税別)
品番 H620-049 ¥1,600- (税別)
品番 H620-050 ¥1,200- (税別)
品番 H620-051 ¥1,600- (税別)



風工房
kazekobo

風工房...東京都在住・ニットデザイナー

数多くの作品を雑誌などで発表、伝統的な模様、独自の色使いで幅広いデザインが定評。



shizukudo
<http://shizukudo.jp/>
しずく堂

しずく堂...富山県在住・手芸作家

コダワリあるレシビを用いたワークショップが好評。

北欧からインスピレーションされた色使い、デザインは斬新。



木下あゆみ

木下あゆみ...大阪市在住・手芸作家

大阪の雑貨店 ranbu で定期的に展示会・ワークショップを開催
編み込みミントや動物パペットなど雑貨小物が人気。

作品 No. CRMY-205

バカラ・エポックのグラデーション A ラインチュニック



編地の幅の違いでグラデーションの間隔の変化を楽しめます。

使用糸☆バカラ・エポック C/#255-11.7 玉

使用針☆ハマナカアミ手あみ針 特長4本針7号、
玉付2本針9号

糸代☆¥8,760 (税別)

 Rich More^{リッチモア}

作品 No. CRMY-207

バカラ・エポックの引き上げドット帽子



使用糸☆バカラ・エポック C/#245-1 玉、C/#253-0.6 玉

使用針☆ハマナカアミ手あみ針 特長4本針7号、9号
糸代☆¥1,460 (税別)

 Rich More^{リッチモア}

CRMY-205

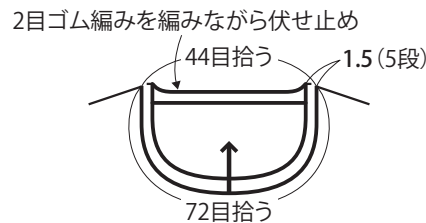
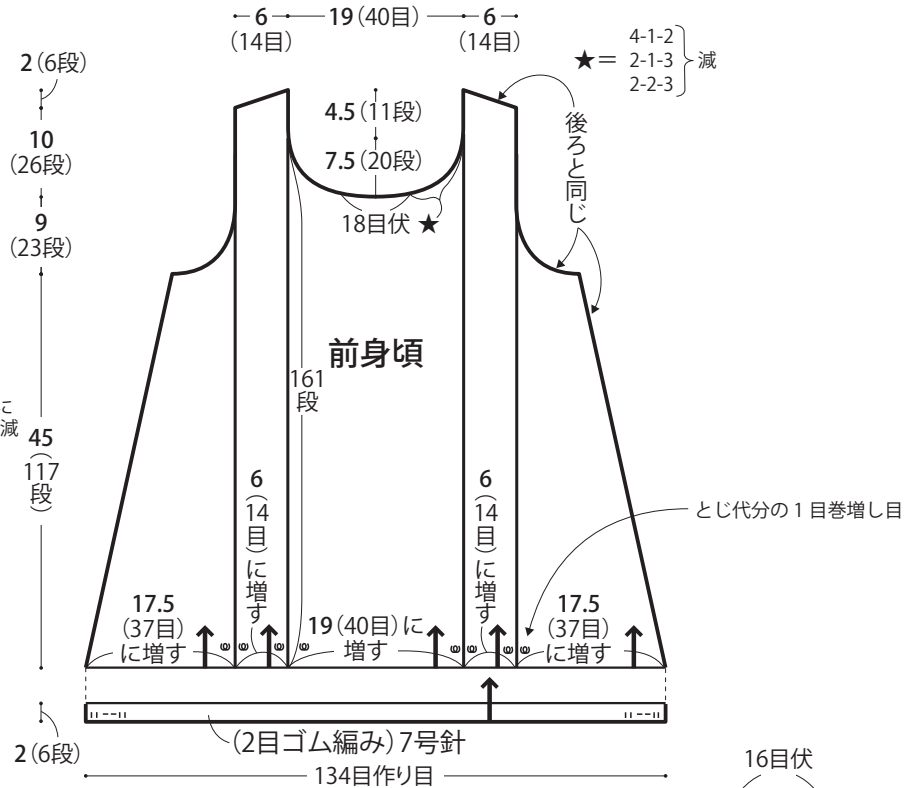
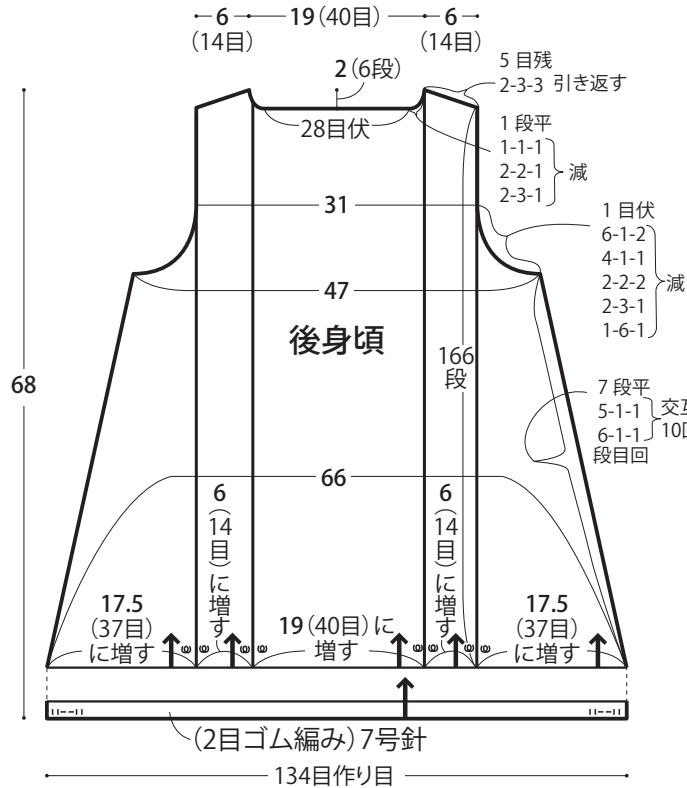
●使用糸と使用針

使用糸(リッチモア手あみ糸)	色番	色	使用量
パカラ・エボック	No.255	(グリーン系)	11.7玉
使用針(ハナナカ アミミ手あみ針)			
玉付2本針9号、特長4本針7号			

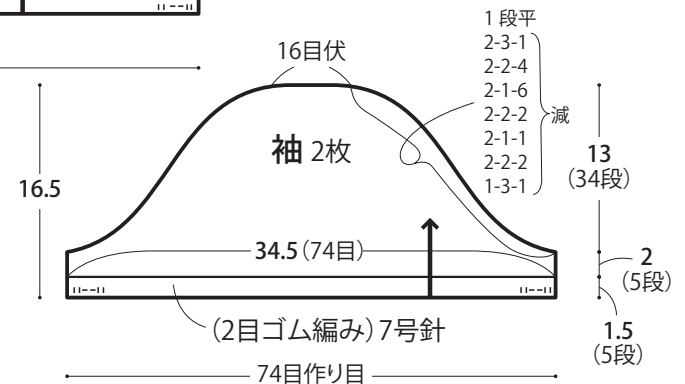
●ゲージ…メリヤス編み 21.5目26段が10cm角

●出来上がり寸法…胸囲94cm、着丈68cm、背肩幅31cm、袖丈16.5cm

●編み方…糸は1本どりで編みます。指定以外はメリヤス編み、9号針で編みます。前後身頃、袖とも一般的な作り目より編み始めますが、身頃はゴム編みからメリヤス編みにうつるときとじしろ分の巻増し目をし、それぞれ分けて編みます。肩はかぶせはぎ、身頃の各パーツ、脇、袖下はすくいとじします。衿ぐりに2目ゴム編みを編みます。袖を身頃に引き抜きとじでつけます。



衿ぐり(2目ゴム編み) 7号針





使用糸♪バカラ・エポック C/#245 (ネイビー系) - 1 玉

バカラ・エポック C/#253 (ピンクグレー系) -0.6 玉

使用針♪ ハマナカアミアミ 特長 4 本針 7 号、9 号
手あみ針

ゲージ♪模様編み 16 目 32 段 (10 cm角)

出来上がり寸法♪頭まわり 52.5 cm、深さ 21 cm

編み方♪糸は 1 本どりで、一般的な作り目を輪にして編み始めます。

残った 28 目に 1 目ごとに 2 周糸を通してしぼります。

帽子本体と トップの減目

□=□
□=ピンクグレー系
■=ネイビー系

