

## 2023 Autumn&amp;Winter Concept

## 「黄金の声 サラ・ベルナル&amp;マリア・カラス」

リッチモア2023年秋冬のシーズンコンセプトでは「黄金の声」と称された2人の女性をテーマに取り上げました。まず1人目はフランス、ベル・エポック期の女優サラ・ベルナル。彼女は一つの文化圏・経済圏を超えて人気を博した最初の国際的スターです。彼女のために豪華な衣装や歴史に残る多くのポスターが制作され、当時のアール・ヌーヴォーの中心人物として活躍し、その素晴らしい声はヴィクトル・ユゴーから「黄金の声」と称えられました。

2人目は大歌手マリア・カラス。彼女は1923年サラ・ベルナルと入れ替わるようにしてこの世に生を受け、優れた歌唱力と演技力とでオペラのヒロインを演じ、アーネスト・ヘミングウェイから「黄金の声」と称えられました。


サラ・ベルナルとマリア・カラスは演劇とオペラという異なる分野で活躍しましたが、共に「黄金の声」と称され、また演じた役柄も共通したものが多く、今シーズンはこの没後100年のサラ・ベルナルと生誕100年のマリア・カラスが演じた役柄をイメージソースとしてシーズン展開致します。

## percent 〈variation〉 パーセント 〈バリエーション〉



- ウール (WO) 100%
- 40g 玉巻 (約 120m)
- 10色
- ¥968 (税別 ¥880)
- 適正針・標準ゲージ
- ✂ 5~7号・22目 30段
- 5/0号・21.5目 10.5段
- 🧺 中性洗剤使用
- 🧺 乾かす使用

パーセントのマルチカラーミックスタイプです。単色2本と5色のロングピッチグラデーション2本の合計4本の単糸で構成され、単色をベースカラーとして、グラデーション効果と空効果がミックスされた複雑な色変化が編み地に現れます。数種類のウールのブレンドにより、膨らみ感とソフトな風合いに仕上がっており、裏に糸が渡る編み込みにも使用しても比較的軽い作品に仕上がります。色はベルエポック期のナンシー派のガラス工芸のイメージを表現したものです。



※印刷の都合上、若干色目が異なる場合があります。

## NEW! 好評発売中

## 2023年秋冬リッチモアのコンセプト

「黄金の声  
サラ・ベルナル&マリア・カラス」

をテーマとした作品のレシピ本

リッチモア  
ベストアイズコレクション

143号 (秋冬号)

品番 H610-143  
価格 ¥1,034 (税別 ¥940)



## リッチモア ベストアイズコレクション 定期購読のご案内

“リッチモアベストアイズコレクション”は、春夏と秋冬の各1回、年2回発行しています  
1冊 価格 ¥1,034 (税別 ¥940)

定期購読は下記の通りです。

1年間 2冊購読 → ¥2,000

2年間 4冊購読 → ¥4,000

(消費税込み・郵送料サービス)

定期購読のお申し込みは、公式通販サイト「ハマナカ商店」からお申し込みいただくか、お電話の場合は払込用紙をお手元に郵送いたします。必要事項をご記入の上、郵便局またはコンビニエンスストアにて購読料をお支払いください。ご入金確認後、お届けいたします。

手芸手あみ専門店  
**ハマナカ商店**  
ハマナカの公式通信販売サイト  
amuse-hamanaka.com

ご注文専用  
フリーコール 0120-914-934  
午前9時~午後5時 (土・日・祝日・年末年始除く)

リッチモア公式Instagram  
@richmore\_hama

「リッチモアプレス」バックナンバー配信中  
[http://hamanaka.jp/catalogs\\_richmore](http://hamanaka.jp/catalogs_richmore)



1玉で  
完成

作品No.CRMH-847  
指出しグローブ

color variations



No.305

3本に分かれた指出しグローブは、人差し指が独立しているだけで可動域が広がるので、指が動かしやすいのがポイント!

● パーセント 〈バリエーション〉 1玉

||| 短5本針 6号・4号

➤ かぎ針 5/0号

Rich More®

※印刷の都合上、若干色目が異なる場合があります。

作品No.CRMM-876  
ジレ

6玉で  
完成

back style


長方形シルエットですぐに編み上がるジレ。さっと気軽に羽織れるのでオールシーズン活躍します。

● パーセント 〈バリエーション〉  
No.308 - 5.7玉

➤ かぎ針 7/0号

Rich More®

※印刷の都合上、若干色目が異なる場合があります。



CRMM-876

●使用糸と使用針

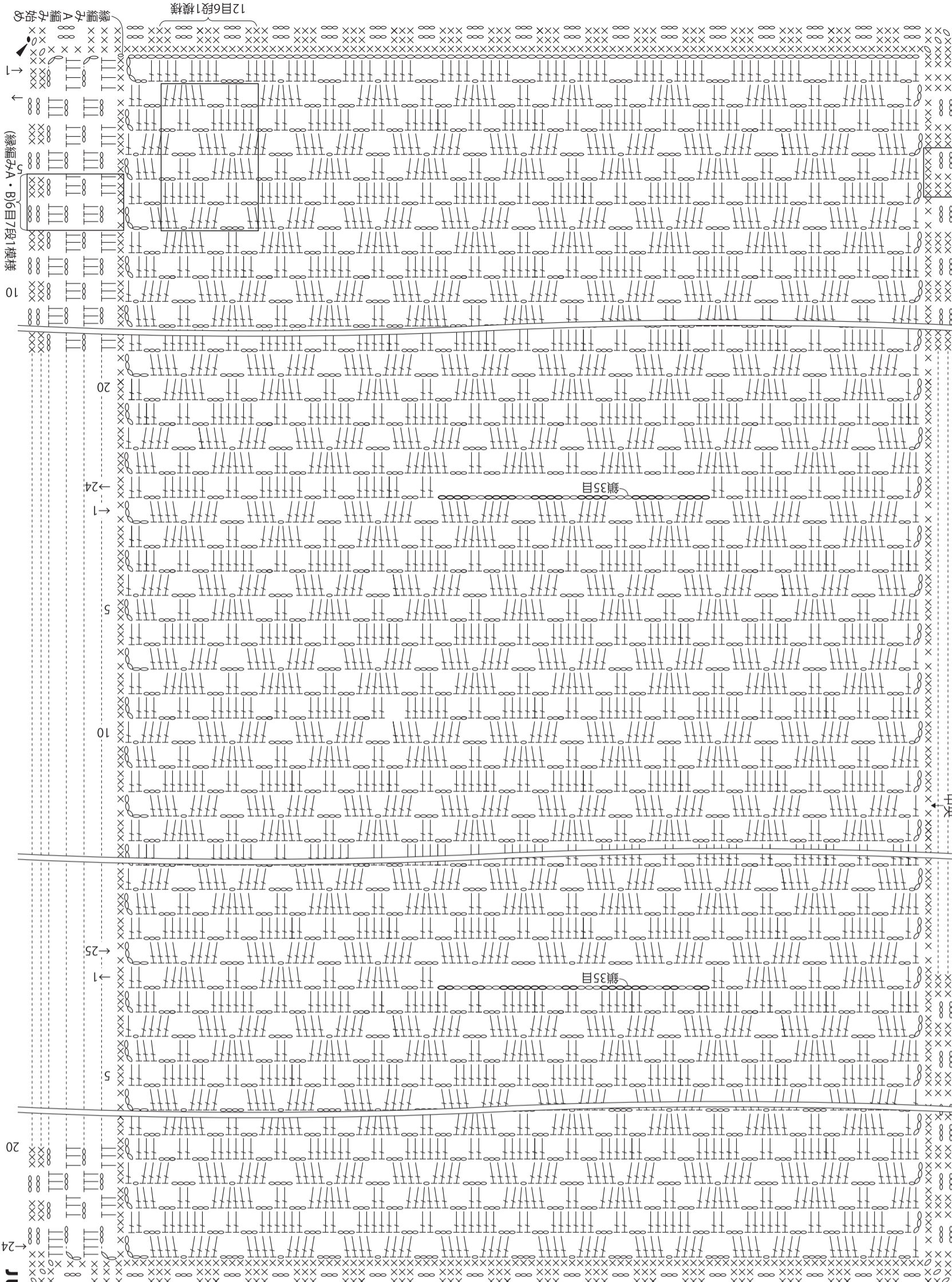
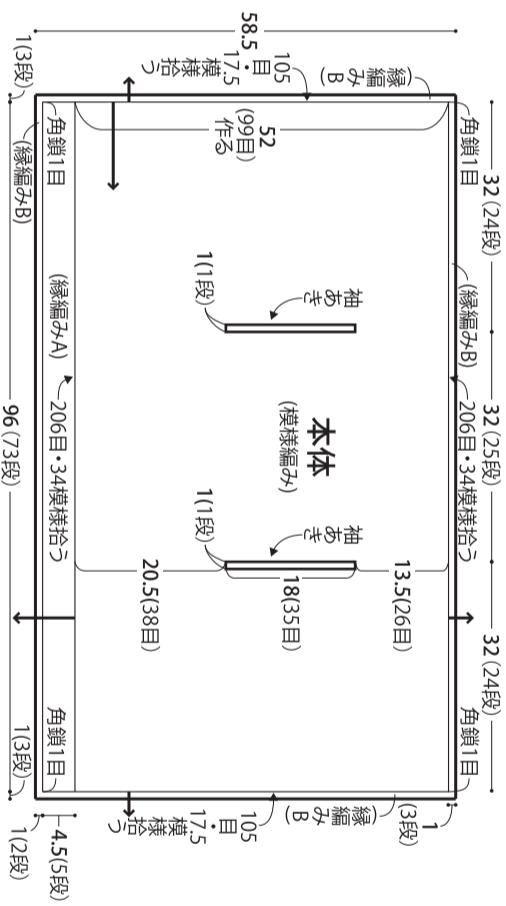
使用糸(ウツチモアミ糸)	色番	色	使用量
(新)ハーセント(ヴィエーション)	No.308	(ブルーグリーン系)	57玉
使用針(ハナカアミアミ手あみ針)			
片かぎ針7/0号			

- ゲージ…模様編み 19目7.5段が約10cm角
- 出来上がり寸法…胸囲98cm、着丈58.5cm
- 編み方…糸は1本どりで編みます。共糸鎖の作り目で編み始め、模様編みで袖あきを作りながら編みます。裾側に縁編みAを編み、続けて縁編みBを周りに編みます。袖あきに縁編みBを編みます。

袖あきの縁編みB

- =目を割って拾う
- =糸を切る

(縁編みB)6目3段1模様



指出しグローブ

●使用糸と使用針

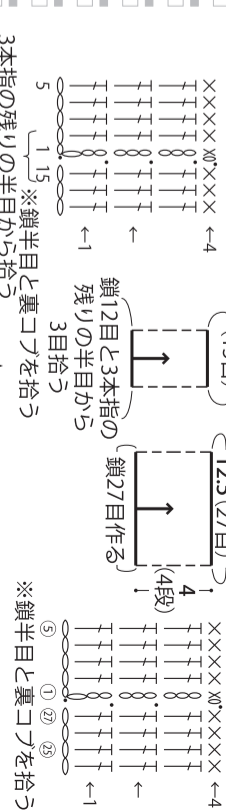
使用糸(ウツチモアミ糸)	色番	色	使用量
(新)ハーセント(ヴィエーション)	No.301	(アイボリー系)	1玉
使用針(ハナカアミアミ手あみ針)			
短5本針6号、4号 片かぎ針5/0号			



- ゲージ…長編み 21.5目10段が10cm角
- 出来上がり寸法…手のひら周り18cm、丈22.5cm
- 編み方…糸は1本どりで編みます。共糸鎖の作り目を輪にして編み始め、3本指を長編み→こま編みで輪に編みます。3本指・人差指から目を拾い、親指口を開けながら本体をメリヤス編み→1目ゴム編みで編みます。本体から目を拾い、親指を長編み→こま編みで輪に編みます。

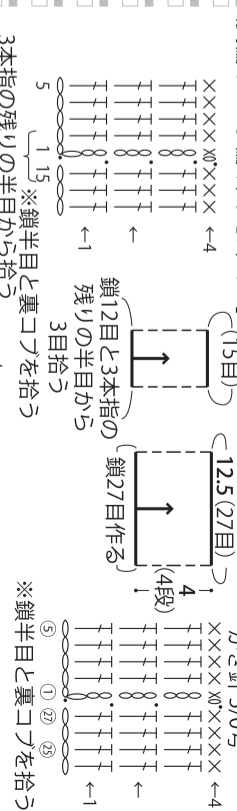
人差指

(長編み・こま編み) 片かぎ針5/0号



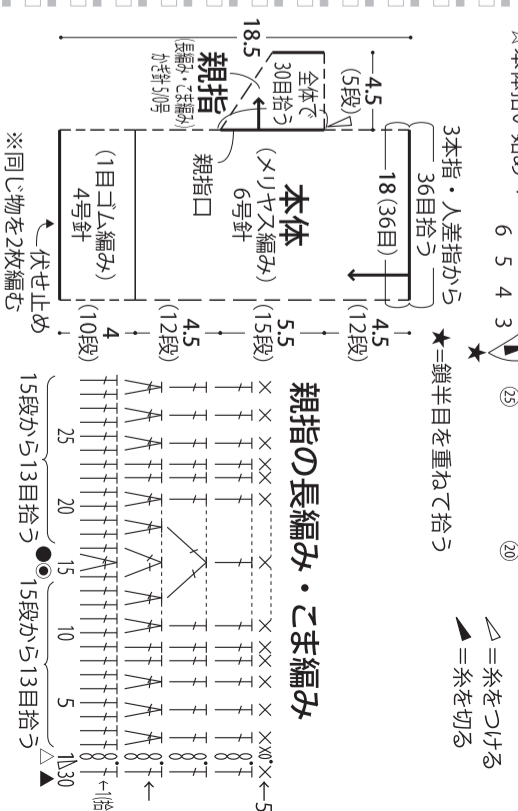
3本指

(長編み・こま編み) 片かぎ針5/0号



親指の長編み・こま編み

全体で30目拾う



本体のメリヤス編みと1目ゴム編み

伏せ止め

