

2023  
Autumn & Winter  
NEW


## théâtre テアトル 〈イタリア製〉

単色と5色プリントの2種類のウール・アルパカスライバーを、度目の甘いナイロンリリヤーンに同時に吹き込み、空気の渦の中を通して表面の起毛をロービング風に巻きつけた糸です。スライバーを吹き込む際に量に変化をつけて、太い部分と細い部分をつくり、ロービングスラブ風に仕上げています。空気を含ませた構造により非常に軽くソフトな風合いに仕上がっています。単色スライバーの色をベースカラーとした深みのある非常に複雑な色ミックス効果を楽しんでいただけます。色はパリの劇場空間に見られる色彩を表現しました。

□ウール〈WO〉62%・アルパカ〈WP〉20%  
ナイロン〈PA〉18%  
□50g玉巻(約100m) □8色  
□¥1,980〈税別 ¥1,800〉

適正針・標準ゲージ 13~15号 11目・19段  
9/0号 12目・6段

中性洗剤使用 あて布使用



1 2 3 4 5 6 7 8  
※印刷の都合上、若干色目が異なる場合があります。

リッチモア公式Instagram  
@richmore\_hama

「リッチモアプレス」  
バックナンバー配信中



[http://hamanaka.jp/catalogs\\_richmore](http://hamanaka.jp/catalogs_richmore)

2023年秋冬リッチモアのコンセプト

黄金の声  
サラ・ベルナル  
&  
マリア・カラス

をテーマとした作品のレシピ本

リッチモア  
ベストアイズコレクション  
143号(秋冬号)

品番 H610-143  
価格 ¥1,034〈税別 ¥940〉

好評  
発売中

テアトル  
No.7  
0.9玉

棒針  
(4本針)  
15号

作品No.CRMS-874  
帽子

とても軽く、かぶると  
優しく頭にフィットして暖かい  
1玉で完成する帽子。  
浅めにかぶってカジュアルに、  
耳まで覆ってしっかり防寒に。  
今から大活躍のアイテムです。

Rich More<sup>リッチモア</sup>

※印刷の都合上、若干色目が異なる場合があります。

テアトル  
No.5  
0.9玉

棒針  
15号

作品No.CRMS-875  
1玉マフラー

1玉で編めるマフラー。  
片方を輪に通すと  
リボンのようなシルエットになり  
コーディネートワンポイントに。  
やさしく首を包み込みます。

Rich More<sup>リッチモア</sup>

※印刷の都合上、若干色目が異なる場合があります。

テアトル  
No.8  
0.7玉

パーセント  
(4目エッジ)  
No.302  
0.9玉

かぎ針 5/0号・7/0号

作品No.CRMM-887  
バッグ

底

パーセント〈バリエーション〉との  
組み合わせの小ぶりなバッグは、  
形が変わるユニークなデザイン。  
置くと平らなシルエット、  
ものを入れると底が沈んで栗のような  
かわいい形になります。

Rich More<sup>リッチモア</sup>

※印刷の都合上、若干色目が異なる場合があります。

# バッド




**●使用糸と使用針**

使用糸(ウツチモア手あみ糸)	色番	色	使用量
(新) テアトル	No.8	テラツ糸	07玉
(新) パーセント<バリエーション>	No.302	パーセント糸	09玉
使用針(ハナカクミアミ手あみ針)			
両かぎ針5/0-7/0号			

- ゲージ…長編み 23目10段が10cm角
- 出来上がり寸法…底幅20cm、高さ9cm(持ち手含まず)
- 編み方…糸は1本どりで指定の糸、号数で編みます。パーセント<バリエーション>(かぎ針5/0号)で織5目を輪にして編み始め、底を長編みで編みます。続けて、テアトル(かぎ針7/0号)で持ち手を作りながら細編みで輪に編みます。

①～⑬：パーセント<バリエーション> かぎ針5/0号  
⑭～⑲：テアトル かぎ針7/0号



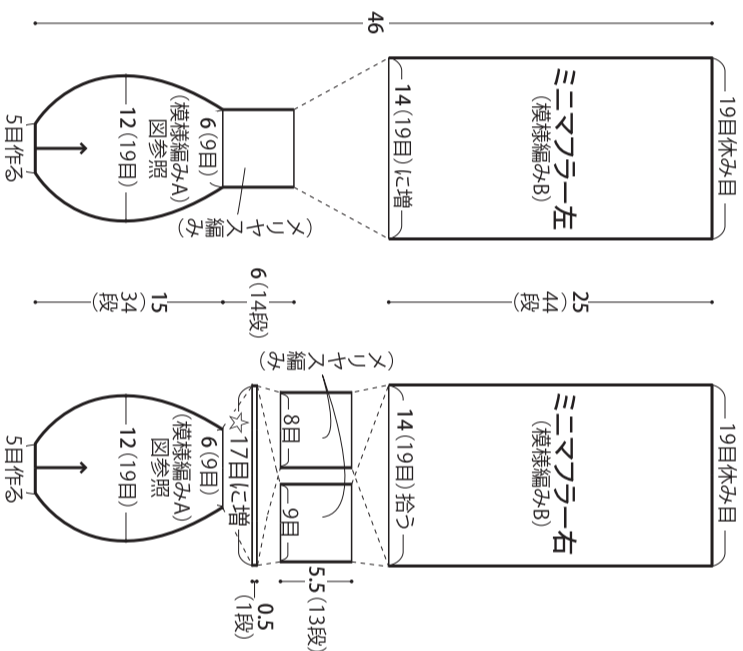
# 1玉ヌラー




**●使用糸と使用針**

使用糸(ウツチモア手あみ糸)	色番	色	使用量
(新) テアトル	No.5	レッド糸	09玉
使用針(ハナカクミアミ手あみ針)			
玉付き2本針15号			

- ゲージ…模様編みB 13.5目17.5段が10cm角
- 出来上がり寸法…幅14cm、長さ92cm
- 編み方…糸は1本どりで編みます。左右、それぞれ一般的な作り目より編み始め、模様編みA→メリヤス編み→模様編みBで編みますが、右は途中で通し口を作ります。左右を中表に合わせて引き抜きはぎします。



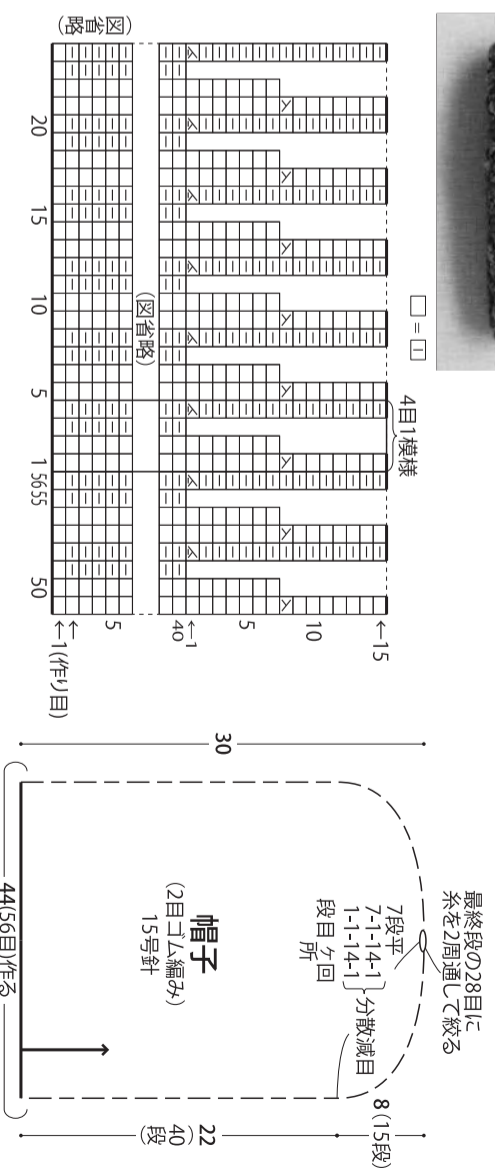
# 帽子



**●使用糸と使用針**

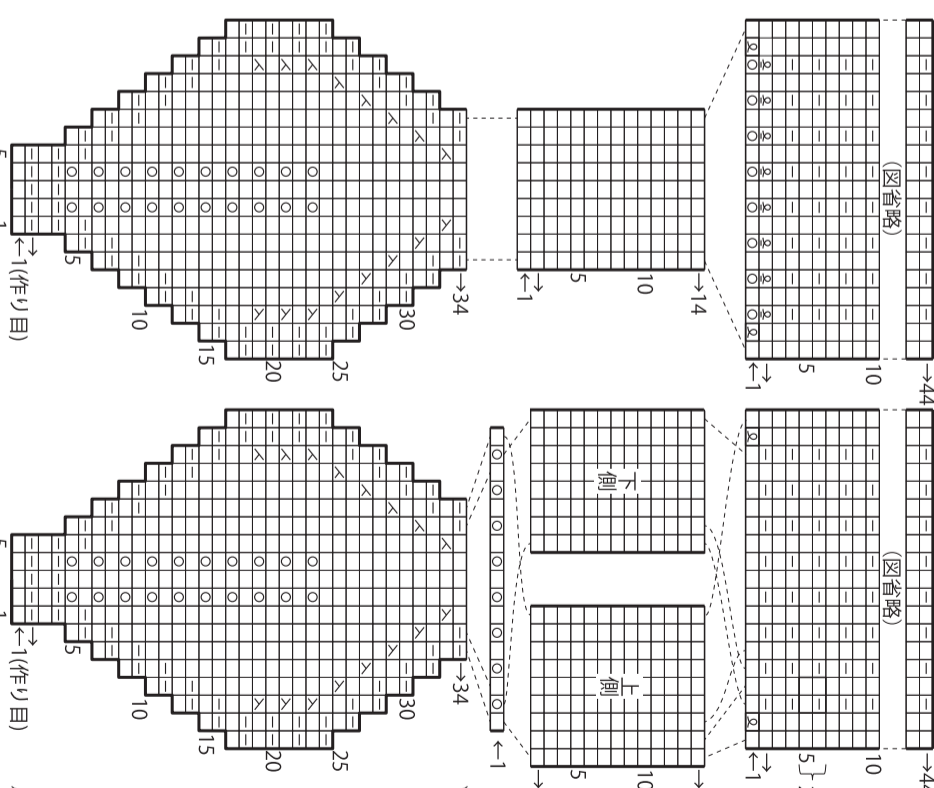
使用糸(ウツチモア手あみ糸)	色番	色	使用量
(新) テアトル	No.7	グリーン糸	09玉
使用針(ハナカクミアミ手あみ針)			
特長4本針15号			

- ゲージ…2目ゴム編み 13目18.5段が10cm角
- 出来上がり寸法…頭回り44cm(着用時は伸びます) 深さ30cm
- 編み方…糸は1本どりで編みます。一般的な作り目を輪にして編み始め、2目ゴム編みで編みます。トツは図のように分散減目し、残った目に糸を2周通して絞ります。



# ミニヌラー・左

# ミニヌラー・右



※表目を上側に、かけ目を下側にし、それぞれメリヤス編みを編みます。

模様編みA