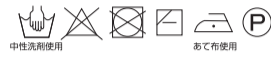


Recommended Yarn! ALPACA LEGGERO <GRADATION> アルパカレジェーロ <グラデーション>

自然界に見られるグラデーションカラーを表現




<イタリア製>



- アルパカ 75%・ナイロン 25%
(スーパーファインアルパカを使用)
- 50g玉巻 (約225m)
- 12色
- ¥1,738 (税別¥1,580)

適正針・標準ゲージ
 ✂ 10~11号・18目24段
 8/0号・15.5目8段

アルパカ繊維のスライバーを2色用意し、その混率を徐々に変化させながら機械に送り込むことによってグラデーション効果を醸し出しています。リリヤーンに編む前の段階で撚糸工程が入っていないので、非常にソフトな風合いと軽い構造が実現しました。すべて自然界に見られるグラデーションカラーによるカラーレンジになっています。



※印刷の都合上、若干色目が異なる場合があります。

2023年秋冬リッチモアのコンセプト

黄金の声
 サラ・ベルナル
 &
 マリア・カラス

をテーマとした作品のレシピ本

リッチモア
 ベストアイズコレクション
 143号 (秋冬号)

品番 H610-143
 価格 ¥1,034 (税別 ¥940)



好評
 発売中



リッチモア公式Instagram
 @richmore_hama

「リッチモアプレス」
 バックナンバー配信中



http://hamanaka.jp/catalogs_richmore

No.CRMM-890

BEANIE

Color No.101



※印刷の都合上、若干色目が異なる場合があります。

作品No.CRMM-890

1玉帽子

- 4本針 10号・8号
- アルパカレジェーロ
 <グラデーション>
 No.101-0.7玉

立体的な編み地模様が楽しい1玉で編める帽子。とっても軽くて暖かき抜群！
 耳まで覆える深さがあるので冬定番の防寒にぜひ。

Rich More^{リッチモア}

レシピはこちら

No.KNH-856B

VEST

Color No.112



※印刷の都合上、若干色目が異なる場合があります。

作品No.KNH-856B

ベスト

- 4本針 10号・8号
- アルパカレジェーロ
 <グラデーション>
 No.112-2.9玉

3玉で編めるベスト。脇はボタンで留めるタイプで、タートルネックデザインで首元まであたたか。秋、冬、春と着こなしが楽しめます。

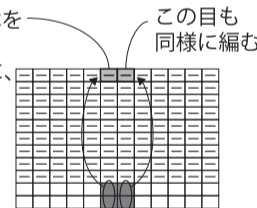
Rich More^{リッチモア}

●使用糸と使用針 CRMM-890

使用糸(リッチモア手あみ糸)	色番	色	使用量
アルパカレジェーロ<グラデーション>	No.101	(赤茶系)	0.7玉
使用針(ハmanaアミアミ手あみ針)			
特長4本針10号、8号			

<編み方>

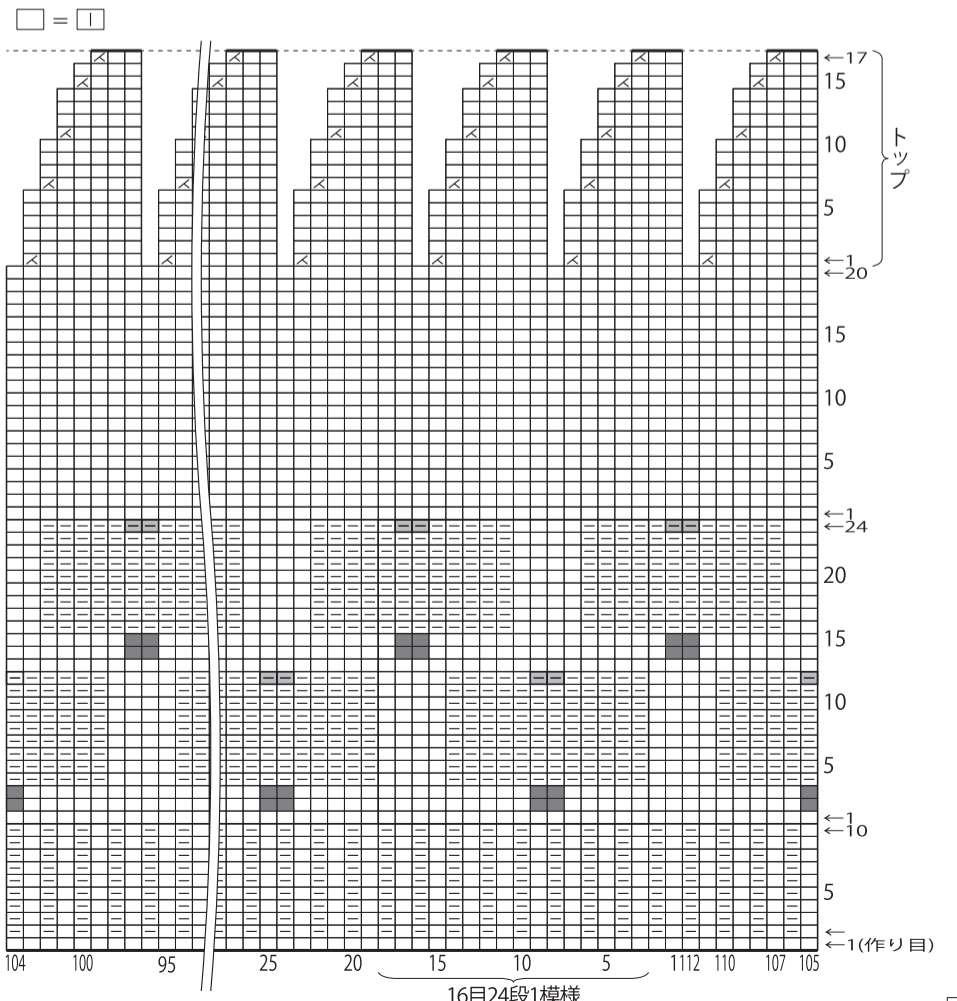
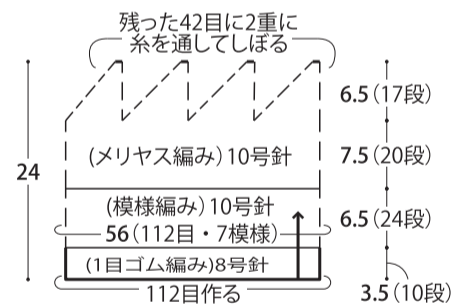
この目を編む時に9段、10段下の○の目2本を下からすくい一緒に編む(※下から糸をすくう時に、裏側を見ながら、別の短い針ですくうと作業がしやすい)



●ゲージ...メリヤス編み 20目26.5段が10cm角

●出来上がり寸法...頭まわり56cm、深さ24cm

●編み方...糸は1本どりで指定の号数で編みます。一般的な作り目で編み始め、1目ゴム編み→模様編み→メリヤス編みで編みます。トップを図のように分散減目して編みます。残った目に糸を通してひきしめます。





●使用糸と使用針

KNH-856B

使用糸(ウッチモア手あみ糸)	色番	色	使用量
リノカリエーロウグラーノソング	No.112 (赤系)	29玉	
使用針(ウッチモア手あみ針)			
特長4本針10号、8号			

●ゲージ...ガーター編み 17目34段が10cm角

●出来上がり寸法...胸囲100cm、着丈55cm、ゆき丈29cm

●編み方...糸は1本どりで指定以外は10号針で編みます。身頃は一般的な作り目より編み始め、ガーター編みでモチーフを編みます。モチーフから目を拾い、衿ぐりはガーター編み、裾は2目ゴム編みでそれぞれ編みます。肩をかぶせはぎします。サイドを指定の位置にボタン穴をあけながら2目ゴム編みで編みます。衿ぐりに2目ゴム編みを輪に編みます。ボタンをつけます。

