

NEW

レシピ本

2025年1月20日 発刊予定!

リッチモア  
ベストアイズコレクション  
146号 (春夏号)

2025年春夏リッチモアのコンセプト  
「細雪 (ささめゆき)」をテーマとした  
作品のレシピ本。

品番 H610-146  
価格 ¥1,034 (税別¥940)



## stame tweed


スターメツィード

メリノウールのソフトさとアルパカのぬめり感を  
活かした糸をツイード風にプリント。



□毛70% (メリノウール (WO) 50%、アルパカ (WP) 20%)  
アクリル (PC) 30%  
□50g 玉巻 (約100m) □12色 □¥1,210 (税別¥1,100)

適正針・標準ゲージ 9~11 17目・24段



## collage コラージュ

ナイロンリリヤーンにロービング糸、起毛糸、  
不織布スリット糸を絡めたファンシーヤーン。


□ナイロン (PA) 27%、ウール (WO) 24%、綿 (CO) 23%、  
アクリル (PC) 15%、モヘヤ (WM) 11%  
□40g 玉巻 (約100m) □6色 □¥1,870 (税別¥1,700)

適正針・標準ゲージ

8~9 15目・23段 7/0 16目・7段



〈イタリア製〉



※印刷の都合上、実際の色目と多少異なる場合があります。

## excellent mohair count10

エクセレントモヘア (カウント10)

ソフトな風合いのスーパーキッドモヘア。  
引き揃えにも最適なりッチモアの定番モヘア。




□毛76% (スーパーキッドモヘア (WM) 71%、ラムウール (WO) 5%)  
ナイロン (PA) 24%  
□20g 玉巻 (約200m) □20色 □¥968 (税別¥880)

適正針・標準ゲージ

4~5 (1本どり) 25目・36段

6~8 (2本どり) 19目・28段



※印刷の都合上、実際の色目と多少異なる場合があります。

「リッチモアプレス」  
バックナンバー配信中



@richmore\_hama

@Richmore\_hama

### Knit Camisole



No.CRMM-959  
キャミソール

4玉で  
編める

スターメツィード No.239-3.4玉  
棒針 12号

大人が着やすい、色味をおさえた  
着回しも楽しめる2wayキャミソール。



2way

Rich More

※印刷の都合上、若干色目が異なる場合があります。

### Knit Camisole & Beanie



No.CRMM-960  
フレアキャミ

5玉で  
編める

コラージュ No.6-1.4玉  
エクセレントモヘア (カウント10)  
No.25-2.7玉

棒針 12号

No.CRMM-963  
ねこ耳ニット帽

2玉で  
編める

コラージュ No.6-1玉  
エクセレントモヘア (カウント10)  
No.25-0.6玉

かぎ針 8/0号



落ち着いた色で  
大人もかぶりやすい  
ねこ耳ニット帽。

フレアデザインで体型を  
ひろわないシルエット  
がうれしい、メリヤス編  
みで編むニットキャミ。

Rich More

※印刷の都合上、若干色目が異なる場合があります。



# キヤミソール

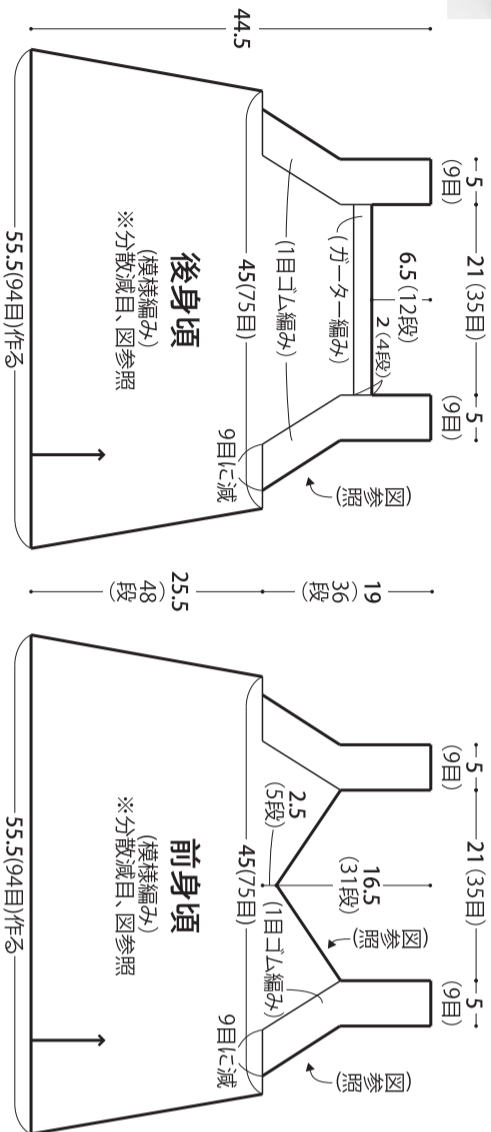


●使用糸と使用針


使用糸(ウチモテ手あみ糸)	色番	色	使用量
スターメイト	No.239	グレー/糸	3.4玉
使用針(ハナカアミアミ手あみ針)			
玉付2本針12号			

## CRMM-959

- ゲージ…模様編み 17目19段が10cm角
- 出来上がり寸法…胸囲90cm、着丈44.5cm
- 編み方…糸は1本どりで編みます。一般的な作り目より編み始め、模様編みで図を参照に分散減目しながら編み、身頃は模様編み・1目1コム編みで編みます。肩をかぶせはぎ、脇をすくいとじにします。



# ねご耳ニット帽

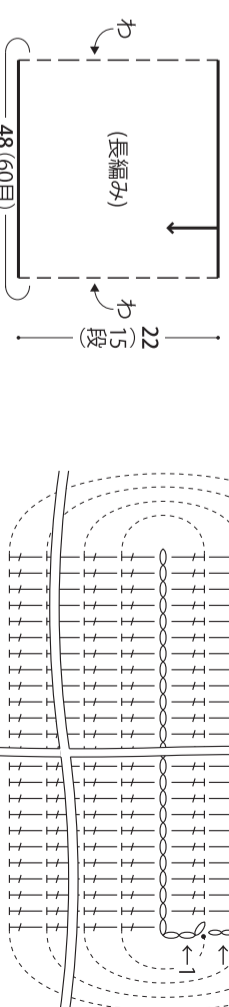


●使用糸と使用針

使用糸(ウチモテ手あみ糸)	色番	色	使用量
[新] コラーージュ	No.6	グライツク	1玉
エクセレントモヘア<カナン10>	No.25	グレイ	0.6玉
使用針(ハナカアミアミ手あみ針)			
片かぎ針8/10号			

## CRMM-963

- ゲージ…長編み(引き揃え) 12.5目7段が10cm角
- 出来上がり寸法…頭まわり約48cm、深さ22cm
- 編み方…糸は1本ずつの引き揃えて編みます。共糸鎖の作り目より編み始め、トツツより長編みで輪に編みます。



# フレアキャミ



- ゲージ…メリヤス編み(引き揃え) 14目21段が10cm角
- 出来上がり寸法…胸囲94cm、着丈46.5cm
- 編み方…糸は指定の本数で編みます。エクセレントモヘア<カナン10>2本どりで一般的な作り目より編み始め、メリヤス編みで編みます。コラーージュ1本とエクセレントモヘア<カナン10>1本を引き揃え、身頃上を編みます。肩をかぶせはぎ、脇をすくいとじにします。

●使用糸と使用針

使用糸(ウチモテ手あみ糸)	色番	色	使用量
[新] コラーージュ	No.6	グライツク	1.4玉
エクセレントモヘア<カナン10>	No.25	グレイ	2.7玉
使用針(ハナカアミアミ手あみ針)			
玉付2本針12号			

## CRMM-960

