

## NEW

2025 SPRING & SUMMER  
CONCEPT

### 細雪 (ささめゆき)

文豪 谷崎潤一郎の長編小説「細雪」に登場する4人姉妹を各セクションに設定し、関西の文化、風物を彩る色彩で現代スタイルに表現します。

### NEW YARN!!

光沢とソフトな風合いを持った軽い糸  
シルク 100% のモールヤーン

### 繭 mayu



〈イタリア製〉

芯にもパイル(毛羽)にもシルクを使った贅沢なモールヤーンです。シルク特有の光沢とソフトな風合いを持った嵩高(かさだか)性のある軽い糸で、ウェアやショールなどのアクセサリー小物としてスリーシーズン着用していただけます。

ソフトな風合いを保つために、この糸にはエルダーヤーン(接着糸)を使用していません。普通に編んで着る分には問題ありませんが、パイル(毛羽)の部分を強く引っ張ると抜けることがあります。

□絹〈SE〉100% □25g玉巻(約132m) □5色 □¥2,750(税別¥2,500)

適正針・標準ゲージ 5~6 18目28段 6/0 17目8段



### サスペンス suspense

フィルム状のラメをソフトなレーヨンと合わせて丸いリリヤーンにすることで、ラメが肌を刺激しにくいやわらかい軽い糸に仕上げました。



□レーヨン〈VI〉66% ポリエステル〈PL〉34%(スリット糸使用)  
□25g玉巻(約105m) □6色 □¥825(税別¥750)

適正針・標準ゲージ

6~8 26目38段

5/0 25目13.5段

手編み機 4.5mmピッチ(ダイヤル8) 28目40段



「リッチモアプレス」  
バックナンバー配信中



@richmore\_hama

@Richmore\_hama

※印刷の都合上、実際の色目と多少異なる場合があります。

連載  
第二回

### サスペンスで編むこもの



No.CRMM-989

### A5サイズペタンコバッグ

● サスペンス No.12-1玉

／ かぎ針 5/0号

キラッと輝くラメ糸。シンプルですが、軽くておしゃれなペタンコバッグです。



Rich More®

※印刷の都合上、若干色目が異なる場合があります。

## FASHION ITEMS



No.CRMM-990

## CUFFS

フリルカバー

● 繭 No.4-0.6玉 / かぎ針 6/0号

ふんわりシルクの上品カフス。  
手元をやさしく包み込んで優雅な印象に。

Rich More®

※印刷の都合上、若干色目が異なる場合があります。

## FASHION ITEMS



No.CRMM-991

## NECK COVER

ネックカバー

● 繭 No.3-1玉 / 棒針 6号

シルク100%の贅沢な肌触りのネックカバー。  
シーズンレスで快適にエレガントな着こなしが楽しめます。

Rich More®

※印刷の都合上、若干色目が異なる場合があります。

# A5サイズペタンコバッグ

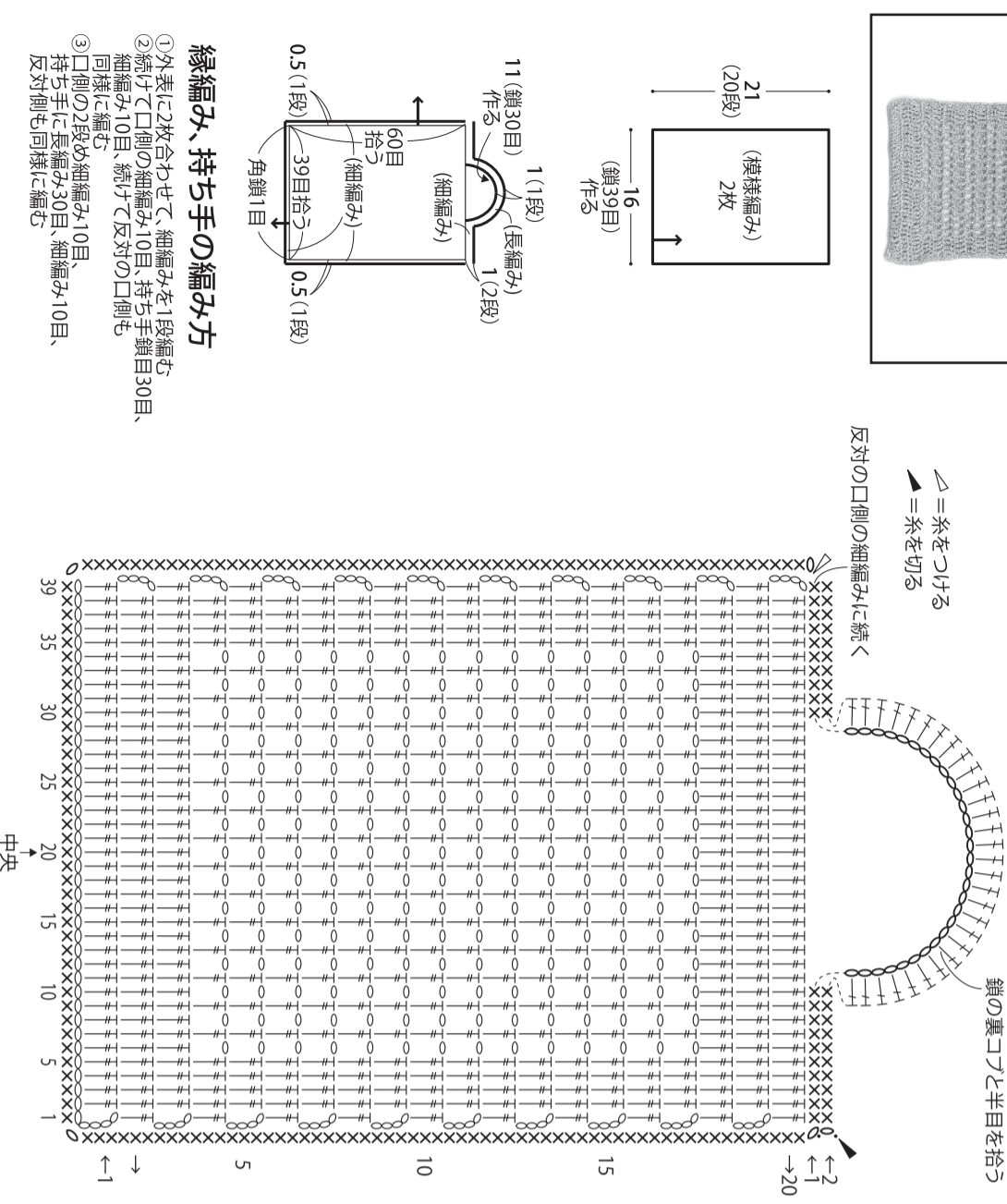


## ●使用糸と使用針

使用糸(ウツチモアミ糸)	色番	色	使用量
サスベンス	No.12	(白金)	1玉
使用針			
かぎ針5/0号			

## CRMM-989

- ゲージ…模様編み 24目9.5段が10cm角
- 出来上がり寸法…図参照
- 編み方…糸は1本で編みます。共糸鎖の作り目で編み始め、模様編みで2枚編みます。2枚合わせて外回りを細編みで編み、続けて持ち手を編みます。



# ネットカバー

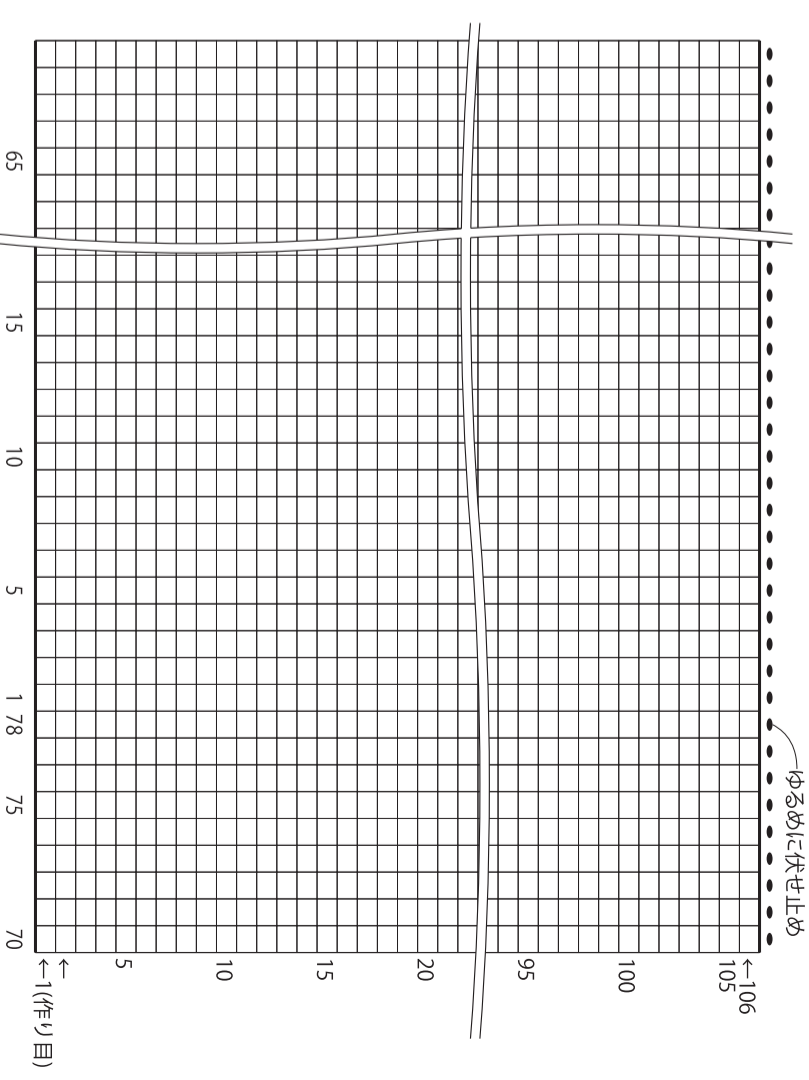
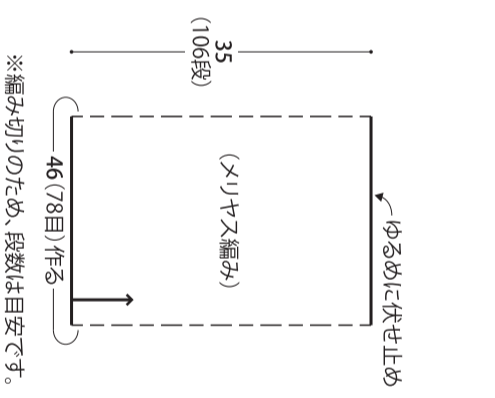


## ●使用糸と使用針

使用糸(ウツチモアミ糸)	色番	色	使用量
薊	No.3	(ベージュ)	1玉
使用針			
特長4本針6号			

## CRMM-991

- ゲージ…メリヤス編み 17目30段が10cm角
- 出来上がり寸法…首周り46cm、長さ約35cm
- 編み方…糸は1本で編みます。一般的な作り目を輪にして編み始め、メリヤス編みで糸が約300cm残るまで編みます。



## 縁編み、持ち手の編み方

- ①外表に2枚合わせて、細編みを1段編む
- ②続けて口側の細編み10目、持ち手鎖目30目、同様に編む
- ③口側の2段め細編み10目、持ち手に長編み30目、細編み10目、反対側も同様に編む

# フリルカバー

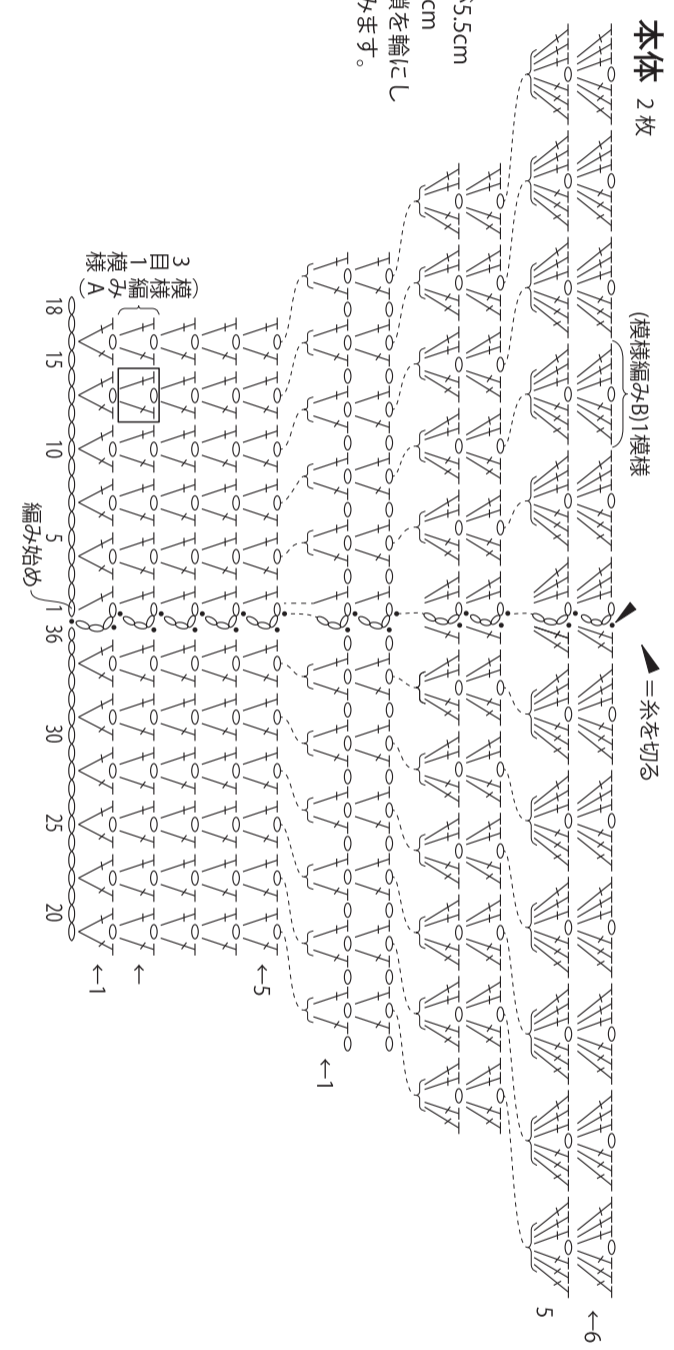
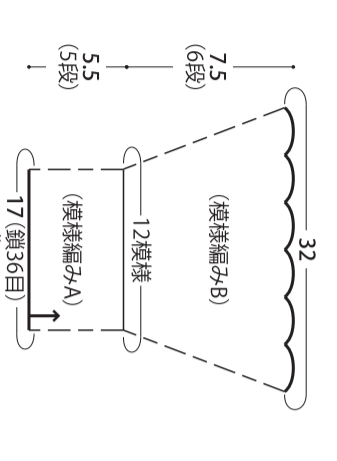


## ●使用糸と使用針

使用糸(ウツチモアミ糸)	色番	色	使用量
薊	No.4	(ライムグリーン)	0.6玉
使用針			
かぎ針6/0号			

## CRMM-990

- ゲージ…模様編みA 21目が10cm、5段が5.5cm
- 出来上がり寸法…手首周り17cm、長さ13cm
- 編み方…糸は1本で編みます。共糸鎖を輪にして編み始め、模様編みA→模様編みBで編みます。



## お詫びと訂正

### キラキラメタリック巾着



リッチモアプラスVOL.109の編み図に誤りがありました。お詫びして訂正いたします。

使用糸サスベンスの色番 誤(No.6→正No.1(シルバー))

### リッチモアプラスVOL.109

## ●使用糸と使用針

使用糸(ウツチモアミ糸)	色番	色	使用量
サスベンス	誤 No.6	(シルバー)	1玉
使用針			
かぎ針5/0号			

## CRMM-981

## ●使用糸と使用針

使用糸(ウツチモアミ糸)	色番	色	使用量
サスベンス	正 No.1	(シルバー)	1玉
使用針			
かぎ針5/0号			

## CRMM-981