

NEW YARN!!

細雪 sasameyuki




〈イタリア製〉

プリント染めの綿糸2本で編んだ二重リヤーン

外側のゲージの甘いリヤーン越しに、内側のゲージの詰まったリヤーンが見え、スパイラル形状も加わり、複雑な色ミックス効果が編み地に現れます。空洞化したリヤーン構造により、軽い作品を編み上げることができます。色はアンティーク着物の配色をイメージしたプリント染めです。

□綿 (CO) 100% □40g 玉巻 (約 132m) □8色 □¥1,485 (税別 ¥1,350)
 適正針・標準ゲージ 5~6 24目31段 5/0 21目9.5段




サスペンス suspense



フィルム状のラメをソフトなレーヨンと合わせて丸いリヤーンにすることで、ラメが肌を刺激しにくいやわらかい軽い糸に仕上げました。

□レーヨン (VI) 66% ポリエステル (PL) 34% (スリット糸使用)
 □25g 玉巻 (約 105m) □6色 □¥825 (税別 ¥750)

適正針・標準ゲージ 6~8 26目38段 5/0 25目13.5段
 手編み機 4.5mm ピッチ (ダイヤル 8) 28目40段



※印刷の都合上、実際の色目と多少異なる場合があります。



【好評発売中】

リッチモア
 ベストアイズコレクション
 146号 (春夏号)

品番 H610-146
 価格 ¥1,034 (税別¥940)

@richmore_hama

@Richmore_hama

「リッチモアプレス」
 バックナンバー配信中



連載
 第三回

サスペンスで編むこもの



No.CRMM-992

スマホポーチ

- サスペンス No.2 -1.9玉
- ／ かぎ針 5/0号
- ・ ボタン 1個



タッセルがポイントのポシェットは、しっかりした編み地でスマートフォンが入る丁度良いサイズ。

Rich More^{リッチモア}

※印刷の都合上、若干色目が異なる場合があります。



No.CRMM-993
 ポシェット

● 細雪 No.5 - 1.8玉 針 かぎ針 5/0号

コロんとかわいい巾着型のポシェット。厚紙などの底を敷くと形がしっかりします。

Rich More^{リッチモア}

※印刷の都合上、若干色目が異なる場合があります。



No.CRMM-994
 ショール

● 細雪 No.2 - 2玉 針 棒針 6号

襟を曲げて羽織るデザインのショールは少し肌寒い時や冷房対策に重宝するアイテム。細雪のやわらかな編み地で身につけやすいです。

Rich More^{リッチモア}

※印刷の都合上、若干色目が異なる場合があります。

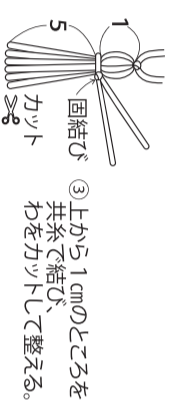

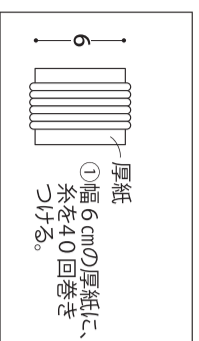
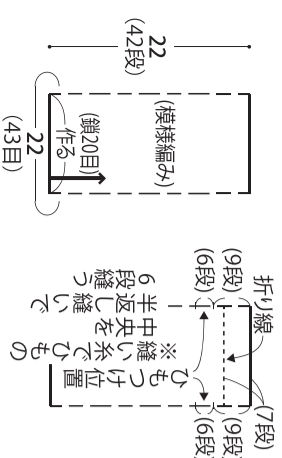
スヌホポーチ



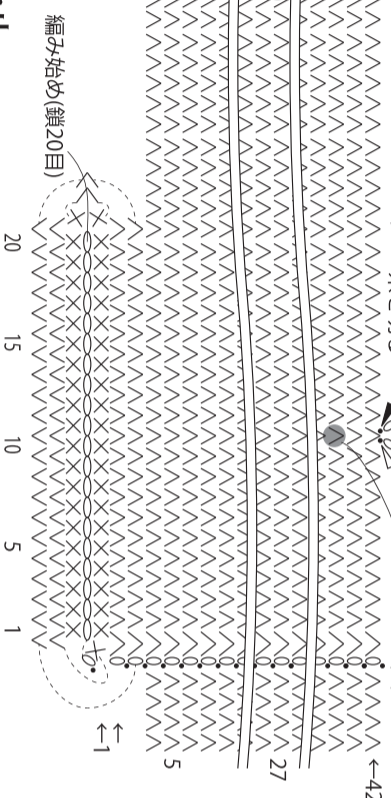
●使用糸と使用針 CRM-992

使用糸(ウツチモア手あみ糸)	色番	色	使用量
サズベンス	No.2	(ゴールド)	19玉
使用針			
かぎ針5/0号			

●ゲージ…模様編み 20目19段が10cm角
 ●出来上がり寸法…幅11cm、深さ約18cm
 ●付属品…ボタン(直径15mm)1ヶ、縫い糸
 ●編み方…糸は2本どりで編みます。共糸銀の作り目で編み始め、1段めを細編み、2段めからは模様編みで輪に編みます。1本どりでボタンループ、2本どりでひもを編みます。1本どりでタツセルを作ります。タツセルとひも、ボタンを指定位置にとじつけます。



タツセル(1本どり)



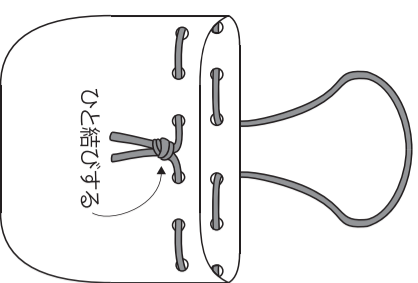
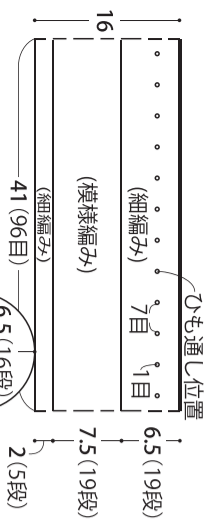
ポシエット



●使用糸と使用針 CRM-993


使用糸(ウツチモア手あみ糸)	色番	色	使用量
細雪	No.5	(ピカピカ)シ系	1.8玉
使用針			
かぎ針5/0号			

●ゲージ…模様編み 23目25段が10cm角
 ●出来上がり寸法…幅20.5cm、高さ16cm
 ●編み方…糸は1本どりで編みます。輪の作り目で編み始め、細編み→模様編みで編みます。ひもを編み、ひも通しに通します。



段目数	増減
⑥ 96目	
⑦ 90目	
⑧ 84目	
⑨ 78目	
⑩ 72目	
⑪ 64目	
⑫ 60目	毎段6目増
⑬ 48目	
⑭ 42目	
⑮ 36目	
⑯ 30目	
⑰ 24目	
⑱ 18目	
⑳ 12目	
㉑ 6目	輪の中に細編み6目編み入れる

6 くり返す



シヨール



●使用糸と使用針 CRM-994

使用糸(ウツチモア手あみ糸)	色番	色	使用量
細雪	No.2	(グリーン)系	2玉
使用針			
玉付2本針6号			

●ゲージ…ガーター編み 24目38段が10cm角
 ●出来上がり寸法…幅86cm、丈27cm
 ●編み方…糸は1本どりで編みます。一般的な作り目より編み始め、ガーター編み・模様編みで編みます。

