

ランタンモール×0000! 気になる!組み合わせ

ランタンモール 細いポリエステルとラメの芯糸に、丸いナイロンのモールを散りばめたファンシーヤーン。



- ポリエステル〈PL〉56%、ナイロン〈PA〉44%
- 20g玉巻(約122m)
- 12色 □¥979〈税別¥890〉

適正針 5~6 標準ゲージ 19.5目30段
 6/0 18目9.5段



※印刷の都合上、実際の色目と多少異なる場合があります。

パーセント



使いやすいスタンダードな太さと豊富な色数。

- 毛〈WO〉100%
- 40g玉巻(約120m)
- 100色 □¥660〈税別¥600〉

100色展開!

適正針 5~7 標準ゲージ 22目30段
 5/0 21.5目10.5段



「パーセント」の情報はこちら

エクセレントモヘア〈カウント10〉 肌を刺激しにくいソフトなスーパーキッドモヘア。



- 毛76% (スーパーキッドモヘア〈WM〉71%、ラムウール〈WO〉5%)
- 20g玉巻(約200m)
- 16色 □¥990〈税別¥900〉

適正針 (1本どり) 4~5 標準ゲージ 25目36段
 (2本どり) 6~8 標準ゲージ 19目28段



「エクセレントモヘア〈カウント10〉」の情報はこちら



発売中

**リッチモア
ベストアイズコレクション
148号(春夏号)**

2026年春夏リッチモアのコンセプト「オン・ザ・ロード・ウィズ・ニッティング」をテーマとした作品のレシピ本。

品番 H610-148
価格 ¥1,034〈税別¥940〉

「リッチモアプレス」バックナンバー配信中



@hamanakaamuuse

@AMUUSE_JP

ランタンモール×パーセント

**CRMM-1057
メッシュポシェット**
デザイン：ハmana企画

● パーセント No.67 - 0.7玉
● ランタンモール No.301 - 0.6玉
● かぎ針 6/0号

軽やかな透け感が魅力の、かぎ針編みのメッシュポーチ。季節を問わず使いやすいデザインです。

Rich More^{リッチモア}
※印刷の都合上、若干色目が異なる場合があります。

CRMM-1065 ストール

デザイン：yasuko

ランタンモール×エクセレントモヘア〈カウント10〉

● エクセレントモヘア〈カウント10〉 No79 - 2玉
● ランタンモール No.301 - 0.5玉
● かぎ針 9/0号

ふんわりモヘアとフリルのランタンモールがポイントのリボン結びができるストール。細いモヘアを太いかぎ針でざくざく編むので、とても軽い仕上がりに。季節の変わり目や冷房対策にもおすすめです。

Rich More^{リッチモア}
※印刷の都合上、若干色目が異なる場合があります。

ランタンモール×エクセレントモヘア〈カウント10〉

**CRMM-1066
シュシュ**
デザイン：yasuko

● エクセレントモヘア〈カウント10〉 No80 - 0.4玉
● ランタンモール No.302 - 0.1玉
● かぎ針 8/0号

鎖編みで軽やかに仕上げたふんわりやわらかなシュシュ。やさしいつけ心地で、さっと結ぶだけでヘアアレンジのアクセントに。

Rich More^{リッチモア}
※印刷の都合上、若干色目が異なる場合があります。



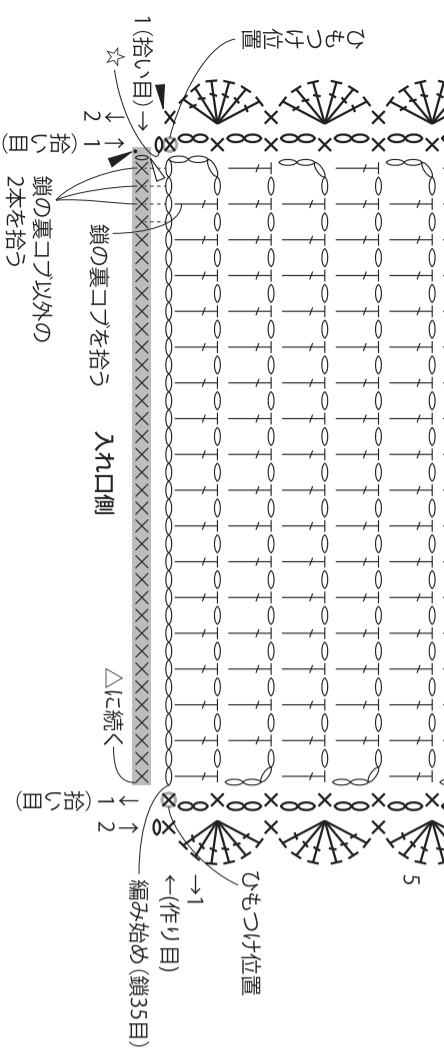
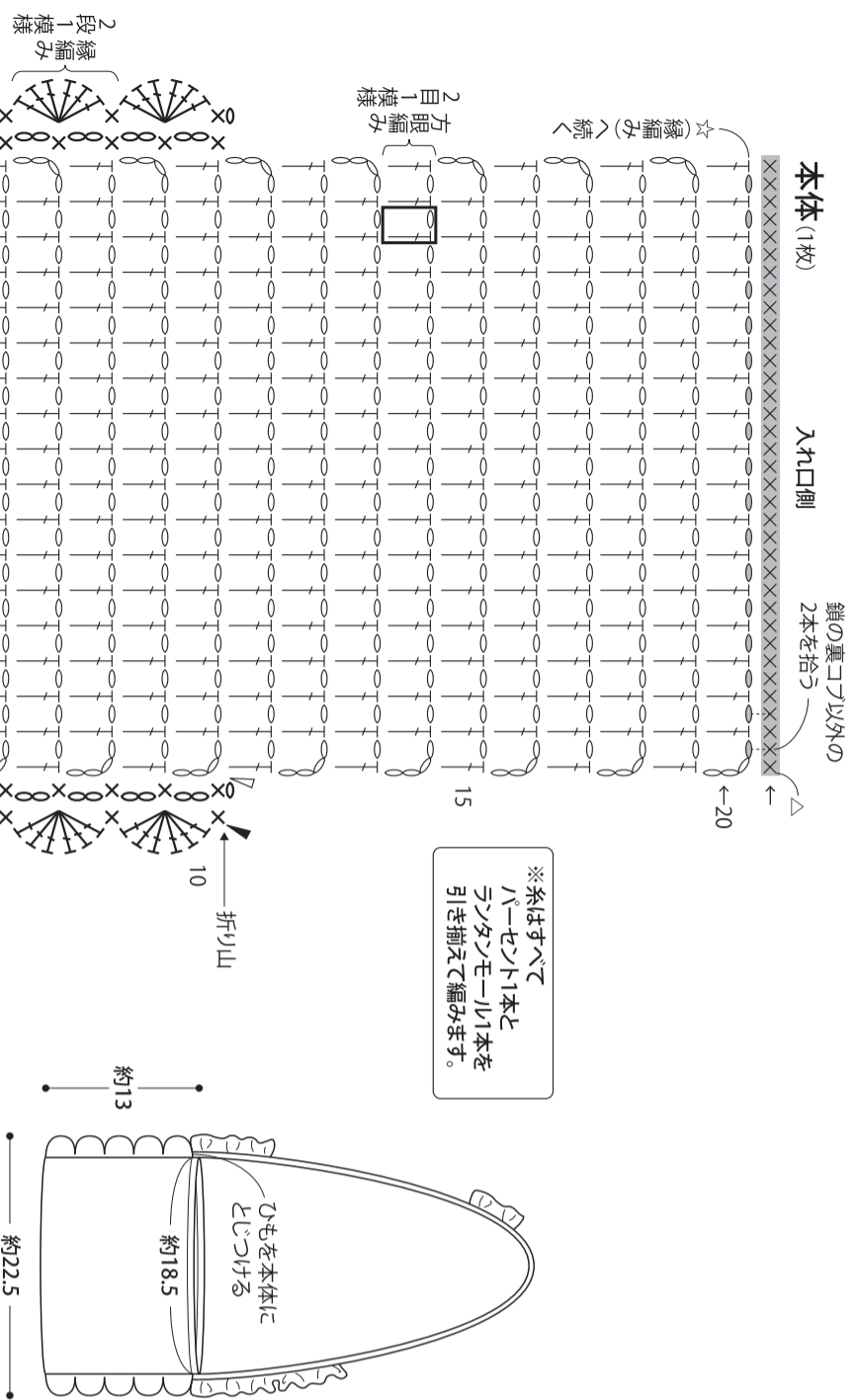
マッシュポシエット

●使用糸と使用針 CRMM-1057

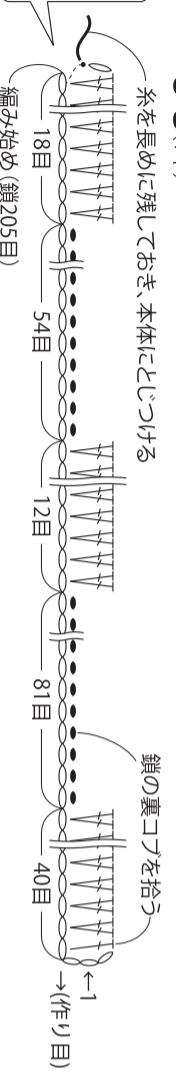
使用糸(ウツチモア手あみ糸)	色番	色	使用量
パーセント	No.67	(ビシク)	0.7玉
ランタンモール	No.301	(白×緑×紫)	0.6玉
使用針			
かぎ針6/0号			

- ゲージ…方眼編み 19目8段が10cm角
- 出来上がり寸法…入れ口幅約18.5cm、深さ13cm
- 編み方…糸はパーセント1本とランタンモール1本を引き揃えて編みます。共糸鎖の作り目で編み始め、方眼編みで編みます。折り山で外表に折り、続けて縁編みを編みながら両端をとし合わせます。入れ口まわり、本体から目を拾い、細編みで編みます。ひもを編み、本体にとじつけます。

- = 鎖目を割って拾う
- △ = 糸をつける
- ▲ = 糸を切る



ひもはお好みの長さに調節してもOK！
長編み、引き抜きの数や位置も
糸の残量を見ながら
アレンジしてみてください♡

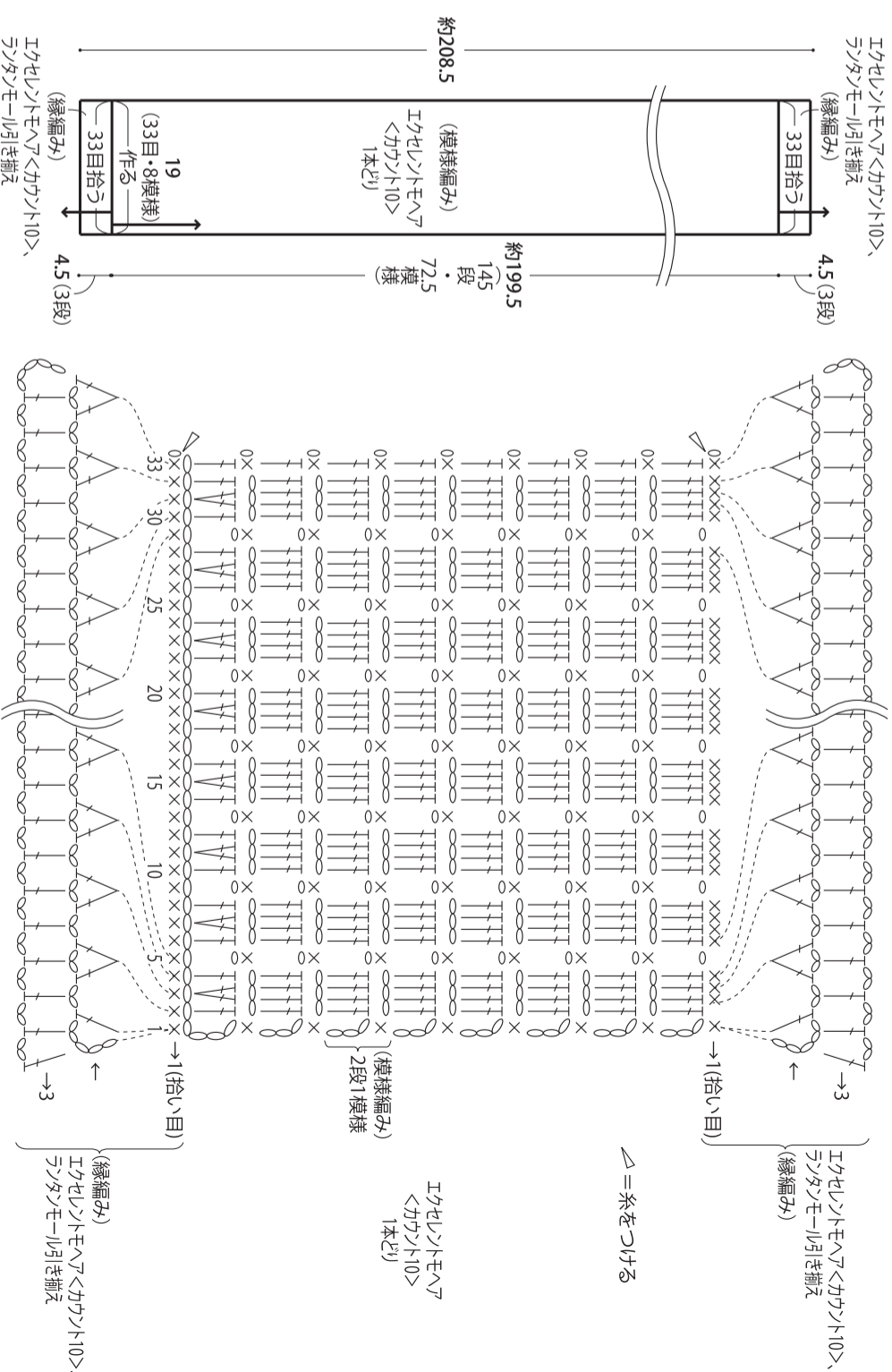


ストール

●使用糸と使用針 CRMM-1065

使用糸(ウツチモア手あみ糸)	色番	色	使用量
エクセレントモヘア <カウント10>	No.79	(ラベンダー)	2玉
ランタンモール	No.301	(白×緑×紫)	0.5玉
使用針			
かぎ針9/0号			

- ゲージ…模様編み 33目が19cm、8段11cm
- 出来上がり寸法…幅19cm、長さ約208.5cm
- 編み方…糸はそれぞれ指定の糸で編みます。共糸鎖の作り目で編み始め、模様編みで編みます。編み始め側に編み終わり側に縁編みを編みます。



シユシユ

●使用糸と使用針 CRMM-1066

使用糸(ウツチモア手あみ糸)	色番	色	使用量
エクセレントモヘア <カウント10>	No.80	(ライオン)	0.4玉
ランタンモール	No.302	(白×緑×紫)	0.1玉
使用針			
かぎ針8/0号			

- 出来上がり寸法…直径18cm
- 付属品…ヘアークロム (直径約5cm)
- 編み方…糸は1段めはエクセレントモヘア<カウント10>2本どり、2〜3段めはエクセレントモヘア<カウント10>、ランタンモール引き揃えて編みます。模様編みでヘアークロムに編みつけます。

